
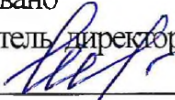


Министерство образования и науки Республики Татарстан
Государственное автономное профессиональное образовательное учреждение
«ЕЛАБУЖСКИЙ ПОЛИТЕХНИЧЕСКИЙ КОЛЛЕДЖ»

Рассмотрено
на заседании ЦМК ОУД и ОГСЭ

В.Г. Романова
«12» 04 2023 г.
Протокол № 9

Согласовано
Заместитель директора по УМР

О.С.Шараборина
«12» 04 2023 г.

РАБОЧАЯ ПРОГРАММА УЧЕБНОЙ ДИСЦИПЛИНЫ

СГ.01 ИСТОРИЯ РОССИИ

Специальность: **15.02.16 Технология машиностроения**

(уровень подготовки – базовый)

Форма обучения - очная
Нормативный срок обучения – 3 года 10 месяцев
на базе основного общего образования
Профиль получаемого профессионального
Образования - технологический

г.Елабуга, 2023 г.

Рабочая программа учебной дисциплины составлена на основе:

- Федерального государственного образовательного стандарта среднего профессионального образования по специальности 15.02.16 Технология машиностроения утвержденного приказом Министерства образования и науки Российской Федерации от 14 июня 2022 г. №444 (зарегистрированного в Министерстве юстиции Российской Федерации 01 июля 2022 г. рег. №69122);

- приказа Министерства просвещения Российской Федерации от 01 сентября 2022 г. № 796 «О внесении изменений в федеральные государственные образовательные стандарты среднего профессионального образования»;

- «Примерной рабочей программы учебной дисциплины «История России» для профессиональных образовательных организаций, рекомендованной ФГБОУ ДПО «Институт развития профессионального образования» (протокол №13 от 29 сентября 2022 г.);

- Локального акта от «__» _____ г. «О порядке разработки и утверждения рабочих программ учебных дисциплин и профессиональных модулей».

- Рабочей программы воспитания, утвержденной на педагогическом совете № ____ от «__» _____ 202__ г.

Разработал(а) преподаватель: Ризванова Т.Н. / _____

СОДЕРЖАНИЕ

1.ПАСПОРТ ПРОГРАММЫ УЧЕБНОЙ ДИСЦИПЛИНЫ	4
2.СТРУКТУРА И СОДЕРЖАНИЕ УЧЕБНОЙ ДИСЦИПЛИНЫ	9
3.УСЛОВИЯ РЕАЛИЗАЦИИ УЧЕБНОЙ ДИСЦИПЛИНЫ	16
4.КОНТРОЛЬ И ОЦЕНКА РЕЗУЛЬТАТОВ ОСВОЕНИЯ УЧЕБНОЙ ДИСЦИПЛИНЫ	19

1. ПАСПОРТ ПРОГРАММЫ УЧЕБНОЙ ДИСЦИПЛИНЫ

СГ.02 История России

1.1. Область применения программы:

Программа учебной дисциплины является частью основной профессиональной образовательной программы в соответствии с ФГОС по специальностям СПО, входящим в состав укрупненной группы специальностей **15.00.00 Машиностроение: 15.02.16 Технология машиностроения.**

Профиль получаемого профессионального образования **технологический.**

1.2. Место учебной дисциплины в структуре основной профессиональной образовательной программы: дисциплина входит в социально-гуманитарный цикл.

1.3. Цели и задачи учебной дисциплины – требования к результатам освоения дисциплины:

В результате освоения учебной дисциплины СГ.02 История России обучающимися осваиваются умения и знания:

Умения	Знания
У 1 - ориентироваться в современной экономической, политической и культурной ситуации в России и мире; У 2 - выявлять взаимосвязь отечественных, региональных, мировых социально-экономических, политических и культурных проблем	З 1 - основные направления развития ключевых регионов мира на современном этапе; З 2 - сущность и причины локальных, региональных, межгосударственных конфликтов на современном этапе; З 3 - основные процессы (интеграционные, поликультурные, миграционные и иные) политического и экономического развития ведущих государств и регионов мира; З 4 - назначение ООН, НАТО, ЕС и других организаций и основные направления их деятельности; З 5 - о роли науки, культуры и религии в сохранении и укреплении национальных и государственных традиций;

	3 6 - содержание и назначение важнейших правовых и законодательных актов мирового и регионального значения
--	--

Вариативная часть: не предусмотрена

Результаты освоения дисциплины СГ.01 История России направлены на формирование **общих (ОК) и профессиональных (ПК) компетенций:**

ОК 01.	Выбирать способы решения задач профессиональной деятельности применительно к различным контекстам;
ОК 02.	Использовать современные средства поиска, анализа и интерпретации информации и информационные технологии для выполнения задач профессиональной деятельности;
ОК 03.	Планировать и реализовывать собственное профессиональное и личностное развитие, предпринимательскую деятельность в профессиональной сфере, использовать знания по финансовой грамотности в различных жизненных ситуациях;
ОК 04.	Эффективно взаимодействовать и работать в коллективе и команде;
ОК 05.	Осуществлять устную и письменную коммуникацию на государственном языке Российской Федерации с учетом особенностей социального и культурного контекста;
ОК 06.	Проявлять гражданско-патриотическую позицию, демонстрировать осознанное поведение на основе традиционных общечеловеческих ценностей, в том числе с учетом гармонизации межнациональных и межрелигиозных отношений, применять стандарты антикоррупционного поведения;
ПК	не предусмотрено

Освоение содержания учебной дисциплины СГ.01 История России обеспечивает достижение следующих **личностных результатов воспитания:**

ЛР 1	Осознающий себя гражданином России и защитником Отечества, выражающий свою российскую идентичность в поликультурном и многоконфессиональном российском обществе и современном мировом сообществе. Сознательное единство с народом России, с Российским государством, демонстрирующий ответственность за развитие страны. Проявляющий готовность к защите Родины,
------	--

	способный аргументированно отстаивать суверенитет и достоинство народа России, сохранять и защищать историческую правду о Российском государстве.
ЛР 3	Соблюдающий нормы правопорядка, следующий идеалам гражданского общества, обеспечения безопасности, прав и свобод граждан России. Лояльный к установкам и проявлениям представителей субкультур, отличающий их от групп с деструктивным и девиантным поведением. Демонстрирующий неприятие и предупреждающий социально опасное поведение окружающих.
ЛР 5	Демонстрирующий приверженность к родной культуре, исторической памяти на основе любви к Родине, родному народу, малой родине, принятию традиционных ценностей многонационального народа России.
ЛР 8	Проявляющий и демонстрирующий уважение к представителям различных этнокультурных, социальных, конфессиональных и иных групп. Сопричастный к сохранению, преумножению и трансляции культурных традиций и ценностей многонационального российского государства.
ЛР 16	Ориентирующийся в изменяющемся рынке труда, гибко реагирующий на появление новых форм трудовой деятельности, готовый к их освоению, избегающий безработицы, мотивированный к освоению функционально близких видов профессиональной деятельности, имеющих общие объекты (условия, цели) труда, либо иные схожие характеристики.
ЛР 18	Принимающий цели и задачи научно-технологического, экономического, информационного и социокультурного развития России, готовый работать на их достижение.

Содержание дисциплины имеет межпредметные связи с дисциплинами профессионального цикла – ОП.06 Технология машиностроения.

Для лучшего усвоения учебного материала его изложение необходимо проводить с применением технических средств обучения, видео-, аудиоматериалов, современных программ компьютерного проектирования.

В рабочей программе дисциплины планируется индивидуальное проектное задание обучающихся с указанием тематики.

Курс обеспечен методическими пособиями и указаниями к выполнению практических работ.

1.4. Рекомендуемое количество часов на освоение программы учебной дисциплины:

объем образовательной нагрузки – **54 часа**, в том числе:

учебной нагрузки во взаимодействии с преподавателем – **54 часа**;

самостоятельной работы обучающегося – **не предусмотрено**.

2. СТРУКТУРА И СОДЕРЖАНИЕ УЧЕБНОЙ ДИСЦИПЛИНЫ

2.1. Объем учебной дисциплины и виды учебной работы

Вид учебной работы	Количество часов
Объем образовательной нагрузки (всего)	54
Учебная нагрузка во взаимодействии с преподавателем	54
в том числе:	
Теоретическое обучение	42
Лабораторные работы	0
Практические занятия	12
из них в форме практической подготовки	12
Контрольные работы	0
Промежуточная аттестация	0
Консультация	0
Индивидуальное проектное задание	нет
Курсовая работа (проект)	0
Самостоятельная работа обучающегося	0
Промежуточная аттестация в форме дифференцированного зачета во 6 семестре	

2.2. Тематический план и содержание учебной дисциплины СГ.01 История России

Наименование разделов и тем	Содержание учебного материала и формы организации деятельности обучающихся	Объем, ак. ч / в том числе в форме практической подготовки, ак. ч	Уровень освоения	Коды компетенций и личностных результатов, формированию которых способствует элемент программы
Раздел 1. История России от Киевской Руси до воцарения Романовых				
Тема 1.1 История Древней Руси	Содержание учебного материала: 1. Основные этапы становления государственности. 2. Образование древнерусского государства: спорные вопросы. Норманнская теория и антинорманизм. 3. Варяжские походы на Византию и договоры с греками. Княжение Игоря, св. Ольги и Святослава. 4. Владимир и его реформы. Крещения Руси и его значение. Древняя Русь и кочевники. Византийско-древнерусские связи. 5. Русь в эпоху политической раздробленности. Причины и последствия междоусобицы. Борьба с печенегами и половцами. 6. Монголо-татарское иго и борьба с ним. Русь и Орда: проблемы взаимовлияния. Куликовская битва и ее историческое значение. Россия и средневековые государства.	4	1	ОК.01 ОК.02 ОК.03 ОК.04 ОК.05 ОК.06
Тема 1.2 История Московского княжества	Содержание учебного материала: 1. Специфика формирования единого российского государства. 2. Борьба Москвы с Тверью за великое княжение. 3. Причины и последствия усиление Московского княжества. 4. Иван Калита. Правление Ивана III. 5. Формирование идеологии «Москва-третий Рим».	4	1	
Тема 1.3 Период Смутного времени	1. Духовная и политическая жизнь России в Смутное время. 2. Истоки и сущность русского самозванства. Роль Польши в истории России 17 века. 3. Причины, этапы и последствия Смуты. 4. Земский Собор и формирование новой династии.	4	1	
	Практическая работа №1. Ролевая игра «Организация и проведение Земского собора»	2	2	
Раздел 2. Царствование династии Романовых в 17-19 веке				
Тема 2.1 История России 17 – середины 18 века	Содержание учебного материала: 1. Внешняя и внутренняя политика России в XVII в. 2. Церковный раскол и его последствия. 3. Формирование сословной системы организации общества. 4. Реформы Петра I и их последствия. Предпосылки и особенности складывания российского абсолютизма. 5. Северная война.	4	1	ОК.01 ОК.02 ОК.03 ОК.04 ОК.05 ОК.06

	6. Формирование Российской империи. 7. Основные направления внешней политики в первой половине XVIII в. 8. Дворцовые перевороты середины XVIII в.			
Тема 2.2 История середины 18 века.	Содержание учебного материала: 1. Приход к власти Екатерины II Великой. 2. Социально-политическое развитие России в екатерининское время. 3. Политика Просвещенного абсолютизма: суть, цели, основные направления. Екатерининские реформы и их последствия. 4. Формирование и развитие движения русских просветителей. 5. Основные направления внешней политики России в эпоху Екатерины II. 6. Присоединение Кубани и Крыма. 7. Политика Российской империи на Северном Кавказе. 8. Роль Павла I в истории России.	4	1	
	Практическая работа №2. Изучение и анализ подлинности копий исторических документов эпохи, газет, договоров, печатных изданий.	2	3	
Тема 2.3 Россия в эпоху Наполеоновских войн.	Содержание учебного материала: 1. Особенности экономического развития России в первой половине XIX в. Реформы Александра I. 2. Крепостное право в России. 3. Мануфактурно-промышленное производство. 4. Становление индустриального общества в России: общее и особенное. 5. Отечественная война 1812 г. в отечественной и западной историографии. 6. Заграничный поход русской армии 1813—1814 годов. Война шестой коалиции. 7. Венский конгресс 1815 г. и Священный союз.	4	1	
	Практическая работа №3. Планирование и организация работы мануфактуры.	2	3	
Тема 2.4 История середины 19 века.	Содержание учебного материала: 1. Участие России в событиях Весны народов 1848 г. 2. Политическое и социальное развитие России накануне Крымской войне. Дипломатическое положение России накануне Крымской войны. 3. Крымская война и ее последствия. 4. Причины реформ Александра II. Основные положения реформ Александра II. 5. Итоги либеральных реформ 60-70 -х гг. XIX в. 6. Формирование революционных террористических организаций. 7. Причины и последствия убийства Александра II.	2	1	
Раздел 3. Российская империя в конце 19-начале 20 века				
Тема 3.1 Российская империя в конце 19-начале 20 века.	Содержание учебного материала: 1. Политическая и экономическая жизнь России в конце XIX в. 2. Место России в мировом сообществе. 3. Русско-японская война итоги и последствия. 4. Причины и хронология первой русской революции 1905-1907 гг. Кровавое воскресенье, восстания на флоте, декабрьское вооруженное восстание в Москве. 5. Манифест 17 октября 1905 г. Первая и вторая государственные думы. 6. Реформы П.А. Столыпина. Третья и четвертая государственная дума.	2	1	ОК.01 ОК.02 ОК.03 ОК.04 ОК.05 ОК.06

	<p>7. Первая мировая война. Причины, ход боевых действий, состояние противоборствующих сторон к весне 1917 г.</p> <p>8. Отречение Николая II и февральская революция. Деятельность Временного правительства и Петроградского совета рабочих и солдатских депутатов в период марта-октября 1917 года.</p> <p>9. Причины и последствия событий 25 октября 1917 г.</p> <p>10. Первые декреты Советской власти.</p> <p>11. Брестский мир.</p> <p>12. Гражданская война, результаты и последствия.</p> <p>13. Российская эмиграция в 20 веке.</p>			
Раздел 4. История России в период Союза советских социалистических республик.				
Тема 4.1. История России в период Союза советских социалистических республик.	<p>Содержание учебного материала:</p> <p>1. Социально-экономическое развитие страны в 20-е гг. НЭП.</p> <p>2. Борьба за власть в ВКП(б). Формирование однопартийного политического режима.</p> <p>3. Образование СССР. Культурная жизнь страны в 20-е гг. Внешняя политика.</p> <p>4. Курс на строительство социализма в одной стране и его последствия.</p> <p>5. Социально-экономические преобразования в 30-е гг. Коллективизация и индустриализация.</p> <p>6. Усиление режима личной власти Сталина.</p> <p>7. Сопrotивление сталинизму.</p> <p>8. СССР накануне и в начальный период второй мировой войны.</p> <p>9. Великая Отечественная война.</p> <p>10. Социально-экономическое развитие, общественно-политическая жизнь, культура, внешняя политика СССР в послевоенные годы.</p> <p>11. Холодная война.</p> <p>12. Попытки осуществления политических и экономических реформ.</p> <p>13. НТР и ее влияние на ход общественного развития.</p> <p>14. СССР в середине 60-80-х гг.: нарастание кризисных явлений.</p> <p>15. Советский Союз в 1985-1991 гг.</p> <p>16. Перестройка.</p> <p>17. Постсоветский период в истории России.</p> <p>18. Попытка государственного переворота 1991 г. и ее провал.</p> <p>19. Распад СССР. Беловежские соглашения.</p>	8	1	<p>OK.01</p> <p>OK.02</p> <p>OK.03</p> <p>OK.04</p> <p>OK.05</p> <p>OK.06</p>
	Практическая работа №4. Изучение и сопоставление архивных документов (по вариантам).	2	3	
Раздел 5. Новейшая история России.				
Тема 5.1. Новейшая история России.	<p>Содержание учебного материала:</p> <p>Октябрьские события 1993 г.</p> <p>Становление новой российской государственности (1993-1999 гг.).</p> <p>Россия на пути радикальной социально-экономической модернизации.</p> <p>Культура в современной России.</p> <p>Внешнеполитическая деятельность в условиях новой геополитической ситуации.</p> <p>Россия в условиях современной модернизации.</p>	6	1	<p>OK.01</p> <p>OK.02</p> <p>OK.03</p> <p>OK.04</p> <p>OK.05</p> <p>OK.06</p>

	Практическая работа №5. Разработка программы политической партии.	4	3	
Промежуточная аттестация в форме дифференцированного зачета		2		
Всего		54		

Для характеристики уровня освоения учебного материала используются следующие обозначения:

1 – ознакомительный (узнавание ранее изученных объектов, свойств);

2 – репродуктивный (выполнение деятельности по образцу, инструкции или под руководством);

3 – продуктивный (планирование и самостоятельное выполнение деятельности, решение проблемных задач)

3. УСЛОВИЯ РЕАЛИЗАЦИИ УЧЕБНОЙ ДИСЦИПЛИНЫ

3.1. Требования к минимальному материально-техническому обеспечению:

Реализация учебной дисциплины требует наличия учебного кабинета «Истории».

Оборудование учебного кабинета:

- посадочные места по количеству обучающихся;
- рабочее место преподавателя.

Технические средства обучения:

- компьютер с лицензионным программным обеспечением;
- мультимедиа проектор / интерактивная доска;
- аудиосистема.

3.2. Информационное обеспечение обучения

Перечень рекомендуемых учебных изданий, Интернет-ресурсов, дополнительной литературы

Основные источники:

1. Артемов В.В., История.(21-е издание) - М., 2021 г.
2. Артемов В.В., Лубченков Ю.Н. История для профессий и специальностей технического, естественно-научного, социально-экономического профилей: 2 ч: учебник для студ.учреждений сред. проф. образования. — М., 2019 г.

Дополнительные источники:

1. Горелов А.А. История мировой культуры. — М., 2018 г.
2. Загладин Н.В., Петров Ю.А. История (базовый уровень). 11 класс. — М., 2018 г.
3. Федеральный закон Российской Федерации от 29.12.2012 № 273-ФЗ «Об образовании в Российской Федерации».
4. Шевченко Н.И. История для профессий и специальностей технического, естественно-научного, социально-экономического профилей. Методические рекомендации. — М., 2017 г.

Интернет-ресурсы:

3. 1. Артемов В.В., История.(21-е издание) - М., 2021 г. – [электронный ресурс] - режим доступа <https://www.academia-library.ru/>

2. 3.Мобильное электронное образование - экосистема цифровых образовательных ресурсов для непрерывного обучения и развития [электронный ресурс] – режим доступа <https://mob-edu.ru/>.

Методические пособия, рекомендации:

Методические рекомендации:

- по выполнению практических работ по темам дисциплины (соответственно номеру работы, обозначенной в пункте 3.1.2.);
- по оформлению реферата;
- по оформлению мультимедийных презентаций;

Методические разработки уроков:

Тематические презентации

4. КОНТРОЛЬ И ОЦЕНКА РЕЗУЛЬТАТОВ ОСВОЕНИЯ УЧЕБНОЙ ДИСЦИПЛИНЫ

Контроль и оценка результатов освоения учебной дисциплины осуществляется преподавателем в процессе проведения практических занятий и лабораторных работ, тестирования, а также выполнения обучающимися индивидуальных заданий, проектов, исследований.

Результаты обучения	Критерии оценки	Методы оценки
<p><u>Знать:</u> основные направления развития ключевых регионов мира на современном этапе; сущность и причины локальных, региональных, межгосударственных конфликтов на современном этапе; основные процессы (интеграционные, поликультурные, миграционные и иные) политического и экономического развития ведущих государств и регионов мира; назначение ООН, НАТО, ЕС и других организаций и основные направления их деятельности; о роли науки, культуры и религии в сохранении и укреплении национальных и государственных традиций; содержание и назначение важнейших правовых и законодательных актов мирового и регионального значения</p> <p><u>Уметь</u> ориентироваться в современной экономической, политической и культурной ситуации в России и мире; выявлять взаимосвязь отечественных, региональных, мировых</p>	<p>ориентируется во внешней политике государств; называет основные исторические процессы ведущих государств и регионов мира; перечисляет основные задачи, направления деятельности, организационную структуру ведущих международных и региональных организаций; демонстрирует знание основных тенденций развития культуры, науки, роли религии в современных условиях; проводит анализ основных процессов в России и любой другой страны, делает выводы</p>	<p>Экспертное наблюдение и оценивание выполнения индивидуальных и групповых заданий (в том числе в письменной форме) Текущий контроль в форме беседы Решение ситуационных задач Устный опрос Тестирование Оценка выполнения практического задания Подготовка и выступление с сообщением, докладом и/или презентацией Подготовка реферата по темам дисциплины</p>

социально-экономических, политических и культурных проблем		
--	--	--

Министерство образования и науки Республики Татарстан
Государственное автономное профессиональное образовательное учреждение
«ЕЛАБУЖСКИЙ ПОЛИТЕХНИЧЕСКИЙ КОЛЛЕДЖ»

Рассмотрено
на заседании ЦМК ОУД и ОГСЭ
М
В.Г. Романова
«12» 04 _____ 2023 г.
Протокол № 9 _____

Согласовано
Заместитель директора по УМР
Шарборина
О.С.Шарборина
«12» 04 _____ 2023 г.

РАБОЧАЯ ПРОГРАММА УЧЕБНОЙ ДИСЦИПЛИНЫ
СГ.02 ИНОСТРАННЫЙ ЯЗЫК В ПРОФЕССИОНАЛЬНОЙ
ДЕЯТЕЛЬНОСТИ

Специальность: 15.02.16 Технология машиностроения

(уровень подготовки – базовый)

Форма обучения - очная
Нормативный срок обучения – 3 года 10 месяцев
на базе основного общего образования
Профиль получаемого профессионального
Образования - технологический

г.Елабуга, 2023 г.

Рабочая программа учебной дисциплины составлена на основе:

- Федерального государственного образовательного стандарта среднего профессионального образования по специальности 15.02.16 Технология машиностроения утвержденного приказом Министерства образования и науки Российской Федерации от 14 июня 2022 г. №444 (зарегистрированного в Министерстве юстиции Российской Федерации 01 июля 2022 г. рег. №69122);

- приказа Министерства просвещения Российской Федерации от 01 сентября 2022 г. № 796 «О внесении изменений в федеральные государственные образовательные стандарты среднего профессионального образования»;

- «Примерной рабочей программы учебной дисциплины «Иностранный язык в профессиональной деятельности» для профессиональных образовательных организаций, рекомендованной ФГБОУ ДПО «Институт развития профессионального образования» (протокол №13 от 29 сентября 2022 г.);

- Локального акта от «__» _____ г. «О порядке разработки и утверждения рабочих программ учебных дисциплин и профессиональных модулей».

- Рабочей программы воспитания, утвержденной на педагогическом совете № ____ от «__» _____ 202__ г.

Разработал(а) преподаватель: Платкова П.Н. / _____

СОДЕРЖАНИЕ

1.ПАСПОРТ ПРОГРАММЫ УЧЕБНОЙ ДИСЦИПЛИНЫ	4
2.СТРУКТУРА И СОДЕРЖАНИЕ УЧЕБНОЙ ДИСЦИПЛИНЫ	9
3.УСЛОВИЯ РЕАЛИЗАЦИИ УЧЕБНОЙ ДИСЦИПЛИНЫ	16
4.КОНТРОЛЬ И ОЦЕНКА РЕЗУЛЬТАТОВ ОСВОЕНИЯ УЧЕБНОЙ ДИСЦИПЛИНЫ	19

1. ПАСПОРТ ПРОГРАММЫ УЧЕБНОЙ ДИСЦИПЛИНЫ

СГ.02 Иностраный язык в профессиональной деятельности

1.1. Область применения программы:

Программа учебной дисциплины является частью основной профессиональной образовательной программы в соответствии с ФГОС по специальностям СПО, входящим в состав укрупненной группы специальностей **15.00.00 Машиностроение: 15.02.16 Технология машиностроения.**

Профиль получаемого профессионального образования **технологический.**

1.2. Место учебной дисциплины в структуре основной профессиональной образовательной программы: дисциплина входит в социально-гуманитарный цикл.

1.3. Цели и задачи учебной дисциплины – требования к результатам освоения дисциплины:

В результате освоения учебной дисциплины СГ.02 Иностраный язык в профессиональной деятельности обучающимися осваиваются умения и знания:

Умения	Знания
У 1 - вести диалог (диалог-расспрос, диалог-обмен мнениями/суждениями, диалог-побуждение к действию, этикетный диалог и их комбинации) в ситуациях официального и неофициального общения;	З 1 - лексический и грамматический минимум, необходимый для чтения и перевода (со словарем) английского профессионально-ориентированного текста;
У 2 - сообщать сведения о себе и заполнять различные виды анкет, резюме, заявлений и др.;	З 2 - лексический и грамматический минимум, необходимый для заполнения анкет, резюме, заявлений и др.;
У 3 - понимать относительно полно (общий смысл) высказывания на английском языке в различных ситуациях профессионального общения;	З 3 - основы разговорной речи на английском языке;
У 4 - читать чертежи и техническую документацию на английском языке;	З 4 - профессиональные термины и определения для чтения чертежей, инструкций, нормативной документации
У 5 - называть на английском языке инструменты, оборудование, оснастку,	

<p>приспособления, станки, используемые при выполнении профессиональной деятельности;</p> <p>У 6 - применять профессионально-ориентированную лексику при выполнении профессиональной деятельности;</p> <p>У 7 - устанавливать межличностное общение между профессионалами разных стран;</p> <p>У 8- самостоятельно совершенствовать устную и письменную профессионально-ориентированную речь, пополнять словарный запас</p>	
---	--

Вариативная часть: не предусмотрена

Результаты освоения дисциплины СГ.02 Иностранный язык в профессиональной деятельности направлены на формирование **общих (ОК) и профессиональных (ПК) компетенций:**

ОК 01.	Выбирать способы решения задач профессиональной деятельности применительно к различным контекстам;
ОК 02.	Использовать современные средства поиска, анализа и интерпретации информации и информационные технологии для выполнения задач профессиональной деятельности;
ОК 03.	Планировать и реализовывать собственное профессиональное и личностное развитие, предпринимательскую деятельность в профессиональной сфере, использовать знания по финансовой грамотности в различных жизненных ситуациях;
ОК 09.	ОК 09. Пользоваться профессиональной документацией на государственном и иностранном языках.
ПК	не предусмотрено

Освоение содержания учебной дисциплины СГ.02 Иностранный язык в профессиональной деятельности обеспечивает достижение следующих **личностных результатов воспитания:**

ЛР 7	Осознающий приоритетную ценность личности человека; уважающий собственную и чужую уникальность в различных ситуациях, во всех формах и видах деятельности.
ЛР 11	Проявляющий уважение к эстетическим ценностям, обладающий основами эстетической культуры.
ЛР 13	Готовый соответствовать ожиданиям работодателей: активный, проектно-мыслящий, эффективно взаимодействующий и сотрудничающий с коллективом, осознанно выполняющий профессиональные требования, ответственный, пунктуальный, дисциплинированный, трудолюбивый, критически мыслящий, демонстрирующий профессиональную жизнестойкость.
ЛР 19	Управляющий собственным профессиональным развитием, рефлексивно оценивающий собственный жизненный опыт, критерии личной успешности, признающий ценность непрерывного образования.

Содержание дисциплины имеет межпредметные связи с дисциплинами профессионального цикла – ОП.06 Технология машиностроения.

Для лучшего усвоения учебного материала его изложение необходимо проводить с применением технических средств обучения, видео-, аудиоматериалов, современных программ компьютерного проектирования.

Курс обеспечен методическими пособиями и указаниями к выполнению практических работ.

1.4. Рекомендуемое количество часов на освоение программы учебной дисциплины:

объем образовательной нагрузки – **144 часа**, в том числе:

учебной нагрузки во взаимодействии с преподавателем – **144 часа**;

самостоятельной работы обучающегося – **4 часа**.

2. СТРУКТУРА И СОДЕРЖАНИЕ УЧЕБНОЙ ДИСЦИПЛИНЫ

2.1. Объем учебной дисциплины и виды учебной работы

Вид учебной работы	Количество часов
Объем образовательной нагрузки (всего)	144
Учебная нагрузка во взаимодействии с преподавателем	144
в том числе:	
Теоретическое обучение	68
Лабораторные работы	0
Практические занятия	72
из них в форме практической подготовки	72
Контрольные работы	0
Промежуточная аттестация	0
Консультация	0
Индивидуальное проектное задание	нет
Курсовая работа (проект)	0
Самостоятельная работа обучающегося	4
Промежуточная аттестация в форме дифференцированного зачета во 7 семестре	

2.2. Тематический план и содержание учебной дисциплины СГ.02 Иностранный язык в профессиональной деятельности

Наименование разделов и тем	Содержание учебного материала и формы организации деятельности обучающихся	Объем, ак. ч / в том числе в форме практической подготовки, ак. ч	Уровень освоения	Коды компетенций, формированию которых способствует элемент программы	
Раздел 1. Специальность ТОП-50 Специалист по технологии машиностроения					
Тема 1.1. Я и моя специальность	Содержание учебного материала		1	ОК.01 ОК.02 ОК.03 ОК.09	
	1. Современный мир специальностей. Проблемы выбора будущей специальности	1			
	2. Английский язык-язык международного общения в современном мире и его необходимость для развития профессиональной квалификации	1			
	3. Представление себя в специальности. Саморазвитие в специальности: продолжение образования, повышение рабочей квалификации	1			
	Практическая работа №1. Чтение и перевод текстов и диалогов по теме: «Я и моя специальность»	4			3
	Практическая работа №2. Составить сообщение: «Почему я выбрал специальность «Специалист по технологии машиностроения» (монологическая речь)	4			3
	Самостоятельная работа обучающихся. Составить и написать эссе: «Хочу учиться – хочу быть профессионалом»	1			
Тема 1.2. Диалог-общение	Содержание учебного материала		1	ОК.01 ОК.02 ОК.03 ОК.09	
	1. Диалог этикетного характера, диалог-расспрос: построение диалога, применение в ситуациях официального и неофициального общения	1			
	2. Диалог-побуждение к действию, диалог-обмен информацией: построение диалога, применение в различных ситуациях профессионального общения	1			
	3. Диалоги смешанного типа, включающие в себя элементы разных типов диалогов: построение диалога, применение в различных ситуациях профессионального и социального общения	1			
	Практическая работа №3. Беседа/дискуссия на тему: «Английский язык в профессиональном общении»	8			3
	Самостоятельная работа обучающихся. Составить устно рассказ о себе, своем окружении, своих планах, обосновывая свои намерения/поступки (объем 12-15 фраз)	1			
Тема 1.3. Изучение истории и культурных особенностей Великобритании и Британского Содружества	Содержание учебного материала		1	ОК.01 ОК.02 ОК.03 ОК.09	
	1. Географическое положение страны, природные особенности, климат, экология	2			
	2. Государственное устройство, правовые институты, этнический состав и религиозные особенности страны	2			
	3. Культурные и национальные традиции, искусство, обычаи и праздники	2			

	4. Научно-технический прогресс, общественная жизнь страны, образ жизни людей. Известные русские ученые, имеющие тесные связи с английской культурой.	2		
	5. Ценностные ориентиры молодежи. Досуг молодежи, спорт. Возможности получения профессионального образования. Окфорд и Кембридж.	2		
	6. Отдых, туризм, культурные достопримечательности страны	2		
	Практическая работа №4. Прослушивание аудиотекстов по теме: «Машиностроение». Выбрать из аудиотекстов информацию о возможностях получения профессионального образования в стране и составить сообщение (объем 12-15 фраз)	8	3	
	Самостоятельная работа обучающихся. Прочитать несколько научно-популярных заметок об общественной жизни страны и подготовиться к устному пересказу	1		
Раздел 2. Профессиональная терминология на иностранном языке				
Тема 2.1. Чертежи и техническая документация	Содержание учебного материала		1	ОК.01 ОК.02 ОК.03 ОК.09
	1. Чертежи. Формат. Основная надпись. Типы линий чертежа. Общие правила нанесения размеров на чертежах	2		
	2. Стандартные масштабы чертежей. Инструменты и материалы для черчения	2		
	3. Геометрические построения на плоскости. Сечения и разрезы	2		
	4. Проекционные изображения на чертежах	2		
	5. Спецификация и маркировка элементов слесарного изделия на чертеже	2		
	6. Технологические карты: виды, назначение. Применение технологических карт при изготовлении и сборке слесарного изделия	2		
	7. ГОСТ, СНИП, ЕСКД, ТУ (технические условия), ТО (техническое описание) и другие нормативные документы, необходимые при изготовлении и сборке слесарных изделий	2		
	Практическая работа №5. Чтение и перевод технологических карт на изготовление слесарных изделий	8	3	
Самостоятельная работа обучающихся: Заучивание слов и выражений на английском языке по теме: «Чертежи и техническая документация», подготовка к устному опросу	1			
Тема 2. 2. Инструменты, оборудование, приспособления станки	Содержание учебного материала		1	ОК.01 ОК.02 ОК.03 ОК.09
	1. Основной и вспомогательный слесарный инструмент	2		
	2. Контрольно-измерительный инструмент	2		
	3. Абразивные инструменты (материалы)	2		
	4. Ручной электрифицированный инструмент и электрические машины	2		
	5. Приспособления и машины для механической обработки металла	2		
	6. Металлорежущие станки: сверлильные, шлифовальные, доводочные, фрезерные, распиловочные, притирочные	2		
	Практическая работа №6. Чтение и перевод технических текстов по теме: «Инструменты, оборудование, станки»	8	2	
Тема 2. 3. Основные операции при изготовлении слесарных	Содержание учебного материала		1	ОК.01 ОК.02 ОК.03
	1. Организация рабочего места слесаря, основные требования безопасности труда, требования к спецодежде, индивидуальным средствам защиты	2		

изделий	2. Расчеты и геометрические построения для последующей обработки слесарных деталей	2	3	OK.09
	3. Технология слесарной обработки деталей: разметка, рубка, правка, гибка, резка, опиление, сверление, зенкование, зенкерование и развертывание отверстий, нарезание резьбы, клепка, пайка	2		
	4. Механическая обработка металлов на металлорежущих станках	2		
	Практическая работа №7. Составить и перевести текст по теме: «Основные операции при изготовлении слесарных изделий»	8		
Раздел 3. Решение стандартных и нестандартных профессиональных ситуаций				
Тема 3.1. Профессиональные ситуации и задачи	Содержание учебного материала		1	OK.01 OK.02 OK.03 OK.09
	1. Способы (методы, ситуации) выхода из положения в условиях дефицита языковых средств при получении и передаче информации	2		
	2. Решение профессиональной ситуации или задачи с использованием потенциального словаря интернациональной лексики	2		
	3. Формулировка задачи и/или сложной профессиональной ситуации, возникающей при сборке, наладке, обслуживанию, ремонту манипуляторов и промышленных роботов	2		
	Практическая работа №8. Описать устно решение нестандартных профессиональных ситуаций: - Представленная технологическая карта не соответствует технологическому заданию	6	3	
	Практическая работа №9. Описать устно решение нестандартных профессиональных ситуаций - Рабочее место не соответствует требованиям охраны труда: обосновать несоответствие через диалог-побуждение к действию	6	3	
Тема 3.2 Профессиональное саморазвитие	Содержание учебного материала		1	OK.01 OK.02 OK.03 OK.09
	1. Участие в движении «Молодые профессионалы» (WSR)	2		
	2. Содержание компетенций WSR «Обработка листового металла», «Полимерика», повышение профессионализма в результате подготовки и выполнения конкурсного задания	2		
	3. Самостоятельное совершенствование устной и письменной профессионально-ориентированной речи, пополнение словарного запаса (лексического и грамматического минимума) необходимого для чтения и перевода (со словарем) английского профессионально-ориентированного текста	2		
	4. Профессиональный рост, пути саморазвития и самосовершенствования в профессиональной деятельности	2		
	1. Контрольные работы Грамматический диктант по темам учебной дисциплины. Письменный перевод практико-ориентированного текста.	12		

Для характеристики уровня освоения учебного материала используются следующие обозначения:

1 – ознакомительный (узнавание ранее изученных объектов, свойств);

2 – репродуктивный (выполнение деятельности по образцу, инструкции или под руководством);

3 – продуктивный (планирование и самостоятельное выполнение деятельности, решение проблемных задач

3. УСЛОВИЯ РЕАЛИЗАЦИИ УЧЕБНОЙ ДИСЦИПЛИНЫ

3.1. Требования к минимальному материально-техническому обеспечению:

Реализация учебной дисциплины требует наличия учебного кабинета «Иностранного языка в профессиональной деятельности».

Оборудование учебного кабинета:

- посадочные места по количеству обучающихся;
- рабочее место преподавателя.

Технические средства обучения:

- компьютер с лицензионным программным обеспечением;
- мультимедиа проектор / интерактивная доска;
- аудиосистема.

3.2. Информационное обеспечение обучения

Перечень рекомендуемых учебных изданий, Интернет-ресурсов, дополнительной литературы

Основные источники:

1. Безкоровайная Г.Т. Planet of English: Учебник английского языка для учреждений СПО: (+CD) (Planet of English) (12-е изд.).-М.: Академия, 2022 г.
2. Голубев А.П. Английский язык для технических специальностей = English for Technical Colleges (11-е изд.) .-М.: Академия, 2020 г.

Дополнительные источники:

1. Афанасьева О.В. Английский язык. Базовый уровень. 10 кл.: учебник / О.В. Афанасьева, И.В. Михеева, К.М. Баранова. – М.: Дрофа, 2014 г.
2. Афанасьева О.В. Английский язык. Базовый уровень. 11 кл.: учебник / О.В. Афанасьева, И.В. Михеева, К.М. Баранова. – М.: Дрофа, 2016. – 205 с. – (Rainbow English).

Интернет-ресурсы:

1. Безкоровайная Г.Т. Planet of English: Учебник английского языка для учреждений СПО: (+CD) (Planet of English) (11-е изд.) [электронный ресурс] – режим доступа <https://www.academia-library.ru/>

2. Мобильное электронное образование - экосистема цифровых образовательных ресурсов для непрерывного обучения и развития [электронный ресурс] – режим доступа <https://mob-edu.ru/>.

3. www.lingvo-online.ru (более 30 англо-русских, русско-английских и толковых словарей общей и отраслевой лексики).

4. www.macmillandictionary.com/dictionary/british/enjoy (Macmillan Dictionary с возможностью прослушать произношение слов);

5. www.britannica.com (энциклопедия «Британника»);

6. www.ldoceonline.com (Longman Dictionary of Contemporary English).

Методические пособия, рекомендации:

Методические рекомендации:

- по выполнению практических работ по темам дисциплины (соответственно номеру работы, обозначенной в пункте 3.1.2.);
- по оформлению реферата;
- по оформлению мультимедийных презентаций;

Методические разработки уроков:

Тематические презентации


4. КОНТРОЛЬ И ОЦЕНКА РЕЗУЛЬТАТОВ ОСВОЕНИЯ УЧЕБНОЙ ДИСЦИПЛИНЫ


Контроль и оценка результатов освоения учебной дисциплины осуществляется преподавателем в процессе проведения практических занятий и лабораторных работ, тестирования, а также выполнения обучающимися индивидуальных заданий, проектов, исследований.

Результаты обучения	Критерии оценки	Методы оценки
<p>Перечень знаний, осваиваемых в рамках дисциплины:</p> <ul style="list-style-type: none"> - лексический и грамматический минимум, необходимый для чтения и перевода (со словарем) английского профессионально-ориентированного текста; - лексический и грамматический минимум, необходимый для заполнения анкет, резюме, заявлений и др.; - основы разговорной речи на английском языке; - профессиональные термины и определения для чтения чертежей, инструкций, нормативной документации <p>Перечень умений, осваиваемых в рамках дисциплины:</p> <ul style="list-style-type: none"> - вести диалог (диалог-расспрос, диалог-обмен мнениями/суждениями, диалог-побуждение к действию, этикетный диалог и их комбинации) в ситуациях официального и неофициального общения; - сообщать сведения о себе и заполнять различные виды анкет, резюме, заявлений и др.; - понимать относительно полно (общий смысл) высказывания на 	<ul style="list-style-type: none"> - ведет диалог на английском языке в различных ситуациях профессионального общения в рамках учебно-трудовой деятельности в условиях дефицита языковых средств; - заполняет необходимые официальные документы и сообщает о себе сведения в рамках профессионального общения; - ориентируется относительно полно в высказываниях на английском языке в различных ситуациях профессионального общения; - читает чертежи и техническую документацию на английском языке в соответствии с условными обозначениями, правилами изображения, надписями, особенностями, отраженными в нормативных технических документах; - называет на английском языке инструменты, приспособления, материалы, оборудование, необходимые при выполнении профессиональной деятельности; - устанавливает межличностное общение между участниками движения WS разных стран в официальных и неофициальных ситуациях с использованием потенциального словаря интернациональной лексики; - предъявляет повышенный уровень владения устной и письменной практико- 	<ul style="list-style-type: none"> Экспертное наблюдение и оценивание выполнения индивидуальных и групповых заданий (в том числе в письменной форме) Текущий контроль в форме беседы Решение ситуационных задач Устный опрос Тестирование Оценка выполнения практического задания Подготовка и выступление с сообщением, докладом и/или презентацией Подготовка реферата по темам дисциплины

<p>английском языке в различных ситуациях профессионального общения;</p> <ul style="list-style-type: none"> - читать чертежи и техническую документацию на английском языке; - называть на английском языке инструменты, оборудование, оснастку, приспособления, станки, используемые при выполнении профессиональной деятельности; - применять профессионально-ориентированную лексику при выполнении профессиональной деятельности; - устанавливать межличностное общение между участниками движения WS разных стран; - самостоятельно совершенствовать устную и письменную профессионально-ориентированную речь, пополнять словарный запас 	<p>ориентированной речь</p>	
--	-----------------------------	--

Министерство образования и науки Республики Татарстан
Государственное автономное профессиональное образовательное учреждение
«ЕЛАБУЖСКИЙ ПОЛИТЕХНИЧЕСКИЙ КОЛЛЕДЖ»

Рассмотрено
на заседании ЦМК ОУД и ОГСЭ

В.Г. Романова
«12» 04 _____ 2023 г.
Протокол № 9 _____

Согласовано
Заместитель директора по УМР

О.С.Шараборина
«12» 04 _____ 2023 г.

РАБОЧАЯ ПРОГРАММА УЧЕБНОЙ ДИСЦИПЛИНЫ

СГ.03 БЕЗОПАСНОСТЬ ЖИЗНЕДЕЯТЕЛЬНОСТИ

Специальность: 15.02.16 Технология машиностроения

(уровень подготовки – базовый)

Форма обучения - очная
Нормативный срок обучения – 3 года 10 месяцев
на базе основного общего образования
Профиль получаемого профессионального
Образования - технологический

г.Елабуга, 2023 г.

Рабочая программа учебной дисциплины составлена на основе:

- Федерального государственного образовательного стандарта среднего профессионального образования по специальности 15.02.16 Технология машиностроения утвержденного приказом Министерства образования и науки Российской Федерации от 14 июня 2022 г. №444 (зарегистрированного в Министерстве юстиции Российской Федерации 01 июля 2022 г. рег. №69122);

- приказа Министерства просвещения Российской Федерации от 01 сентября 2022 г. № 796 «О внесении изменений в федеральные государственные образовательные стандарты среднего профессионального образования»;

- «Примерной рабочей программы учебной дисциплины «Безопасность жизнедеятельности» для профессиональных образовательных организаций, рекомендованной ФГБОУ ДПО «Институт развития профессионального образования» (протокол №13 от 29 сентября 2022 г.);

- Локального акта от «__» _____ г. «О порядке разработки и утверждения рабочих программ учебных дисциплин и профессиональных модулей».

- Рабочей программы воспитания, утвержденной на педагогическом совете № ____ от «__» _____ 202__ г.

Разработал(а) преподаватель: Юрин А.В. / _____

СОДЕРЖАНИЕ

1.ПАСПОРТ ПРОГРАММЫ УЧЕБНОЙ ДИСЦИПЛИНЫ	4
2.СТРУКТУРА И СОДЕРЖАНИЕ УЧЕБНОЙ ДИСЦИПЛИНЫ	9
3.УСЛОВИЯ РЕАЛИЗАЦИИ УЧЕБНОЙ ДИСЦИПЛИНЫ	16
4.КОНТРОЛЬ И ОЦЕНКА РЕЗУЛЬТАТОВ ОСВОЕНИЯ УЧЕБНОЙ ДИСЦИПЛИНЫ	19

1. ПАСПОРТ ПРОГРАММЫ УЧЕБНОЙ ДИСЦИПЛИНЫ

СГ.03 Безопасность жизнедеятельности

1.1. Область применения программы:

Программа учебной дисциплины является частью основной профессиональной образовательной программы в соответствии с ФГОС по специальностям СПО, входящим в состав укрупненной группы специальностей **15.00.00 Машиностроение: 15.02.16 Технология машиностроения.**

Профиль получаемого профессионального образования **технологический.**

1.2. Место учебной дисциплины в структуре основной профессиональной образовательной программы: дисциплина входит в социально-гуманитарный цикл.

1.3. Цели и задачи учебной дисциплины – требования к результатам освоения дисциплины:

В результате освоения учебной дисциплины СГ.03 Безопасность жизнедеятельности обучающимися осваиваются умения и знания:

Умения	Знания
У 1 - организовывать и проводить мероприятия по защите работающих и населения от негативных воздействий чрезвычайных ситуаций;	З 1 - принципы обеспечения устойчивости объектов экономики, прогнозирования развития событий и оценки последствий при техногенных чрезвычайных ситуациях и стихийных явлениях, в том числе в условиях противодействия терроризму как серьезной угрозе национальной безопасности России
У 2 - предпринимать профилактические меры для снижения уровня опасностей различного вида и их последствий в профессиональной деятельности и в быту;	основные виды потенциальных опасностей и их последствия в профессиональной деятельности и в быту, принципы снижения вероятности их реализации;
У 3 - использовать средства индивидуальной и коллективной защиты от оружия массового поражения;	З 2 - основы военной службы и обороны государства задачи и основные мероприятия гражданской обороны;
У 4 - применять первичные средства пожаротушения;	З 3 - способы защиты населения от оружия массового поражения;
У 5 - ориентироваться в перечне военноучетных специальностей и самостоятельно определять среди них	

<p>родственные полученной профессии;</p> <p>У 6 - применять профессиональные знания в ходе исполнения обязанностей военной службы на воинских должностях в соответствии с полученной профессией;</p> <p>У 7 - владеть способами бесконфликтного общения и саморегуляции в повседневной деятельности и экстремальных условиях военной службы.</p>	<p>З 4 - меры пожарной безопасности и правила безопасного поведения при пожарах;</p> <p>З 5 - организацию и порядок призыва граждан на военную службу и поступления на нее в добровольном порядке;</p> <p>З 6 - основные виды вооружения, военной техники и специального снаряжения, состоящих на вооружении (оснащении) воинских подразделений, в которых имеются военноучетные специальности, родственные профессиям НПО;</p> <p>З 7 - область применения получаемых профессиональных знаний при исполнении обязанностей военной службы;</p> <p>З 8 - правила оказания первой помощи пострадавшим</p>
--	---

Вариативная часть: не предусмотрена

Результаты освоения дисциплины СГ.03 Безопасность жизнедеятельности направлены на формирование **общих (ОК) и профессиональных (ПК) компетенций:**

ОК 01.	Выбирать способы решения задач профессиональной деятельности применительно к различным контекстам;
ОК 03.	Планировать и реализовывать собственное профессиональное и личностное развитие, предпринимательскую деятельность в профессиональной сфере, использовать знания по финансовой грамотности в различных жизненных ситуациях;
ОК 04.	Эффективно взаимодействовать и работать в коллективе и команде;
ОК 06.	Проявлять гражданско-патриотическую позицию, демонстрировать осознанное поведение на основе традиционных общечеловеческих ценностей, в том числе с учетом гармонизации межнациональных и межрелигиозных отношений, применять стандарты антикоррупционного поведения;
ОК 07.	Содействовать сохранению окружающей среды, ресурсосбережению, применять знания об изменении климата, принципы бережливого производства,

	эффективно действовать в чрезвычайных ситуациях;
ОК 08.	Использовать средства физической культуры для сохранения и укрепления здоровья в процессе профессиональной деятельности и поддержания необходимого уровня физической подготовленности;
ПК	не предусмотрено

Освоение содержания учебной дисциплины СГ.03 Безопасность жизнедеятельности обеспечивает достижение следующих **личностных результатов воспитания:**

ЛР 1	Осознающий себя гражданином России и защитником Отечества, выражающий свою российскую идентичность в поликультурном и многоконфессиональном российском обществе и современном мировом сообществе. Сознательное единство с народом России, с Российским государством, демонстрирующий ответственность за развитие страны. Проявляющий готовность к защите Родины, способный аргументированно отстаивать суверенитет и достоинство народа России, сохранять и защищать историческую правду о Российском государстве.
ЛР 2	Проявляющий активную гражданскую позицию, демонстрирующий приверженность принципам честности, порядочности, открытости, экономически активный и участвующий в студенческом и территориальном самоуправлении, в том числе на условиях добровольчества, продуктивно взаимодействующий и участвующий в деятельности общественных организаций.
ЛР 3	Соблюдающий нормы правопорядка, следующий идеалам гражданского общества, обеспечения безопасности, прав и свобод граждан России. Лояльный к установкам и проявлениям представителей субкультур, отличающий их от групп с деструктивным и девиантным поведением. Демонстрирующий неприятие и предупреждающий социально опасное поведение окружающих.
ЛР 14	Оценивающий возможные ограничители свободы своего профессионального выбора, предопределенные психофизиологическими особенностями или состоянием здоровья, мотивированный к сохранению здоровья в процессе профессиональной деятельности.
ЛР 23	Содействовать сохранению окружающей среды, ресурсосбережению, эффективно действовать в чрезвычайных ситуациях.

Содержание дисциплины имеет межпредметные связи с дисциплинами профессионального цикла – ОП.07 Охрана труда.

Для лучшего усвоения учебного материала его изложение необходимо проводить с применением технических средств обучения, видео-, аудиоматериалов, современных программ компьютерного проектирования.

Курс обеспечен методическими пособиями и указаниями к выполнению практических работ.

1.4. Рекомендуемое количество часов на освоение программы учебной дисциплины:

объем образовательной нагрузки – **72 часа**, в том числе:

учебной нагрузки во взаимодействии с преподавателем – **72 часа**;

самостоятельной работы обучающегося – **не предусмотрено**.

2. СТРУКТУРА И СОДЕРЖАНИЕ УЧЕБНОЙ ДИСЦИПЛИНЫ

2.1. Объем учебной дисциплины и виды учебной работы

Вид учебной работы	Количество часов
Объем образовательной нагрузки (всего)	72
Учебная нагрузка во взаимодействии с преподавателем	72
в том числе:	
Теоретическое обучение	54
Лабораторные работы	0
Практические занятия	18
из них в форме практической подготовки	18
Контрольные работы	0
Промежуточная аттестация	0
Консультация	0
Индивидуальное проектное задание	нет
Курсовая работа (проект)	0
Самостоятельная работа обучающегося	0
Промежуточная аттестация в форме дифференцированного зачета во 4 семестре	

2.2. Тематический план и содержание учебной дисциплины СГ.03 Безопасность жизнедеятельности

Наименование разделов и тем	Содержание учебного материала и формы организации деятельности обучающихся	Объем, ак. ч / в том числе в форме практической подготовки, ак. ч	Уровень освоения	Коды компетенций и личностных результатов, формированию которых способствует элемент программы
Раздел 1. Чрезвычайные ситуации мирного и военного времени				
Тема 1.1. Чрезвычайные ситуации	<p>1. Существующая законодательная нормативно-техническая база по чрезвычайным ситуациям. Классификация чрезвычайных ситуаций</p> <p>2. Виды стихийных бедствий. Опасные природные явления или процессы геофизического, гидрологического, метеорологического, атмосферного характера. Причины возникновения стихийных бедствий, их последствия</p> <p>3. Чрезвычайные ситуации техногенного характера, их последствия. Фазы развития ЧС, первичные и вторичные негативные воздействия ЧС. Радиационно-опасные объекты. Профилактика предупреждений аварийности на радиационно-опасных объектах</p> <p>4. Чрезвычайные ситуации военного времени, их последствия. Характеристика современных средств ведения военных действий, поражающие факторы и зоны разрушения</p> <p>5. Ядерное оружие, его поражающие факторы, зоны разрушения, степени разрушения зданий, сооружений, технических и транспортных средств.</p> <p>6. Возникновение и развитие пожаров в жилых и промышленных районах, на объектах экономики</p> <p>7. Химическое оружие. Классификация и токсикологические характеристики отображающих веществ, зоны заражения и очаги поражения.</p> <p>8. Бактериологическое оружие. Способы доставки. Карантин человека, попавшего в зону бактериологического оружия. Способы защиты</p> <p>9. Другие средства поражения. Вакуумный боеприпас, лазерное оружие, напалм, психотропное оружие</p>	6	1	ОК.01 ОК.03 ОК.04 ОК.06 ОК.07 ОК.08
	Практическая работа № 1. Заполнение таблицы: Чрезвычайная ситуация, причины возникновения, последствия и способы защиты	2	2	
Тема 1.2. Устойчивость производств в условиях чрезвычайных ситуаций	<p>1. Понятие об устойчивости промышленного объекта в ЧС. Сущность устойчивости функционирования объектов и систем</p> <p>2. Оценка фактической устойчивости объекта в условиях ЧС. Пути повышения устойчивости в условиях ЧС объектов, систем водо-, газо-, энерго-, теплоснабжения</p> <p>3. Факторы, определяющие устойчивость. Нормы проектирования инженерно-технических мероприятий гражданской обороны. Назначение и порядок их осуществления</p>	6	1	
Раздел 2. Государственная система защиты от чрезвычайных ситуаций				

Тема 2.1. Назначение и задачи гражданской обороны	1. Единая государственная система предупреждения и ликвидации чрезвычайных ситуаций (РСЧС). Ее организация и основные задачи. Координация планов и мероприятий гражданской обороны с государственными задачами. Роль и место ГО в Российской системе предупреждения и действий в ЧС 2. Функции и задачи службы ГО в условиях ЧС на объектах экономики. Службы оповещения и связи, медицинская, транспортная, противорадиационная, противохимическая службы защиты 3. Объектовые военизированные формирования общего назначения, обучение и действия в условиях ЧС	6	1	ОК.01 ОК.03 ОК.04 ОК.06 ОК.07 ОК.08
	Практическая работа № 2. Разработка сообщения «Оповещение населения об опасностях, возникающих в чрезвычайных ситуациях»	2	2	
Тема 2.2. Мероприятия по локализации и ликвидации последствий чрезвычайных ситуаций	1. Спасательные и другие неотложные работы в очагах поражения. 2. Характеристика основных видов аварийных работ на объектах экономики в связи с повреждением их в результате ЧС 3. Силы и средства, применяемые при выполнении данных работ. 4. Особенности неотложных работ в условиях радиоактивного, химического, бактериологического заражения, при взрывах, пожарах и других ЧС	6	1	
Тема 2.3. Организация защиты и жизнеобеспечения населения в чрезвычайных ситуациях	1. Защита производственного персонала. Координация деятельности всех служб предприятия в условиях ЧС. Защитные сооружения ГО 2. Классификация, оборудования и системы обеспечения убежищ, противорадиационные укрытия, требования к ним 3. Строительство противорадиационных укрытий, санитарно-техническое оборудование	6	1	
	Практическая работа № 3. Применение средств индивидуальной защиты человека	2	3	
Тема 2.4. Средства защиты от последствий чрезвычайных ситуаций	1. Медицинские средства индивидуальной защиты. Средства индивидуальной защиты кожи и органов дыхания 2. Повышение защитных свойств сооружений от воздействия ядерного и химического оружия, от проникновения радиационных и химически опасных веществ	4	1	
	Практическая работа № 4. Оказание первой медицинской помощи при различных видах поражения	4	3	
Раздел 3. Основы военной службы				
Тема 3.1. Правовые основы военной службы	1. Конституция Российской Федерации, Федеральные законы: «Об обороне», «О статусе военнослужащих», «О воинской обязанности и военной службе» 2. Военная служба – особый вид федеральной государственной службы. Конституция РФ и вопросы военной службы 3. Законы РФ, определяющие правовую основу военной службы. Статус военнослужащего, права и свободы военнослужащего. Военные аспекты международного права 4. Вооруженные Силы Российской Федерации, основные предпосылки проведения военных реформ	6	1	ОК.01 ОК.03 ОК.04 ОК.06 ОК.07 ОК.08
	Практическая работа № 5. Разбор Уставов ВС РФ, ситуаций взаимодействия солдатского и офицерского состава.	4	2	
	Практическая работа № 6. Общение с ветеранами боевых действий.	4	3	

Тема 3.2. Организационная структура Вооруженных сил РФ	1. Функции и основные задачи современных Вооруженных Сил России, их роль и место в системе обеспечения национальной безопасности страны 2. Организационная структура Вооруженных сил. Виды вооруженных сил и рода войск 3. Сухопутные войска, история создания, предназначение, рода войск, входящие в Сухопутные войска 4. Военно-Морской Флот, история создания, предназначение 5. Военно-воздушные силы, история создания, предназначение, рода авиации 6. Ракетные войска стратегического назначения, их предназначение, обеспечение высокого уровня боеготовности	6	1	
Тема 3.3. Боевые традиции Вооруженных Сил России	1. Дни воинской славы России, сыгравших решающую роль в истории России. 2. Патриотизм – духовно-нравственная основа личности военнослужащего, защитника Отечества, источник духовных сил воина 3. Основное содержание патриотизма: преданность своему отечеству, любовь к Родине, стремление служить ее интересам, защищать от врагов 4. Боевые традиции Российской армии и флота, войсковое товарищество. Воинский долг, обязанность гражданина защищать Отечество	6	1	
Промежуточная аттестация – дифференцированный зачет		2		
Всего		72		

Для характеристики уровня освоения учебного материала используются следующие обозначения:

1 – ознакомительный (узнавание ранее изученных объектов, свойств);

2 – репродуктивный (выполнение деятельности по образцу, инструкции или под руководством);

3 – продуктивный (планирование и самостоятельное выполнение деятельности, решение проблемных задач)

3. УСЛОВИЯ РЕАЛИЗАЦИИ УЧЕБНОЙ ДИСЦИПЛИНЫ

3.1. Требования к минимальному материально-техническому обеспечению:

Реализация учебной дисциплины требует наличия учебного кабинета «Безопасности жизнедеятельности».

Оборудование учебного кабинета:

- посадочные места по количеству обучающихся;
- рабочее место преподавателя;
- комплект учебно-наглядных пособий;
- макеты автомата Калашникова АК 74-м

Технические средства обучения:

- компьютер с лицензионным программным обеспечением;
- мультимедиапроектор;
- демонстрационный комплекс группового пользования «Безопасность жизнедеятельности» (графопроектор, набор пленок, набор кодотранспорантов);
- интерактивный лазерный тир «Рубин» ИЛТ-110 «Кадет» с программным обеспечением «Первый курс обучения – ПМ, АК», с лазерными пистолетами и автоматами;
- комплекс № 3 – муляж взрослого человека, анатомический дисплей, учебный дефибриллятор, тестпульт с тест картами профессионального травматизма.

3.2. Информационное обеспечение обучения

Перечень рекомендуемых учебных изданий, Интернет-ресурсов, дополнительной литературы

Основные источники:

1. Косолапова Н.В., Прокопенко Н.А. Основы безопасности жизнедеятельности: учебник для сред. проф. образования (8-е изд.) - М., 2021 г.

Дополнительная литература:

1. Сапронов Ю.Г. Безопасность жизнедеятельности (5-е изд., испр. и доп.) – М., 2021 г.

Интернет-ресурсы:

1. <http://anty-crim.boxmail.biz> Искусство выживания
2. <http://www.hsea.ru> Первая медицинская помощь
3. <http://www.meduhod.ru> Портал детской безопасности
4. <http://www.spas-extreme.ru> Россия без наркотиков
5. <http://www.obzh.info> информационный веб-сайт (обучение и воспитание основам безопасности жизнедеятельности).
6. <http://www.school-obz.org/> Информационно-методическое издание по основам безопасности жизнедеятельности
7. <http://kombat.com.ua/stat.html> Статьи по выживанию в различных экстремальных условиях
8. <http://www.novgorod.fio.ru/projects/Project1132/index.htm> Автономное существование в природе – детям
9. <http://www.consultant.ru> Справочная правовая система «Консультант Плюс»
10. <http://www.garant.ru> Справочная правовая система «Гарант»
11. <http://www.mnr.gov.ru> Министерство природных ресурсов и экологии Российской Федерации (Минприроды России)
12. <https://www.gosnadzor.ru> Федеральная служба по экологическому, технологическому и атомному надзору (Ростехнадзор)
13. <http://www.mchs.gov.ru> Министерство Российской Федерации по делам гражданской обороны, чрезвычайным ситуациям и ликвидации последствий стихийных бедствий (МЧС России)
14. <http://www.mzsrrf.ru> Министерство здравоохранения и социального развития Российской Федерации (Минздравсоцразвития России)
15. <http://www.rostrud.info> Федеральная служба по труду и занятости (Роструд)

16. <http://www.gsen.ru> Федеральная служба по надзору в сфере защиты прав потребителей и благополучия человека (Роспотребнадзор)

17. <http://www.safety.ru> ОАО НТЦ «Промышленная безопасность».

18. <http://www.risot.safework.ru> Российская Информационная Система Охраны Труда (РИСОТ)

19. <http://www.mspbsng.org> Межгосударственный совет по промышленной безопасности

20. <http://www.ilo.org> Международная организация труда (МОТ)

21. <http://www.edu.ru> Федеральный портал «Российское образование»

22. <http://ru.wikipedia.org> Энциклопедия Википедия

Методические пособия, рекомендации:

Методические рекомендации:

- по выполнению практических работ по темам дисциплины (соответственно номеру работы, обозначенной в пункте 3.1.2.);
- по оформлению реферата;
- по оформлению мультимедийных презентаций;

Методические разработки уроков:

Тематические презентации


4. КОНТРОЛЬ И ОЦЕНКА РЕЗУЛЬТАТОВ ОСВОЕНИЯ УЧЕБНОЙ ДИСЦИПЛИНЫ

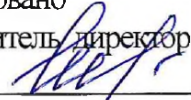
Контроль и оценка результатов освоения учебной дисциплины осуществляется преподавателем в процессе проведения практических занятий и лабораторных работ, тестирования, а также выполнения обучающимися индивидуальных заданий, проектов, исследований.

Результаты обучения	Критерии оценки	Методы оценки
<p><u>Знать:</u></p> <ul style="list-style-type: none"> - принципы обеспечения устойчивости объектов экономики, прогнозирования развития событий и оценки последствий при техногенных чрезвычайных ситуациях и стихийных явлениях, в том числе в условиях противодействия терроризму как серьезной угрозе национальной безопасности России; - основные виды потенциальных опасностей и их последствия в профессиональной деятельности и в быту, принципы снижения вероятности их реализации; - основы военной службы и обороны государства задачи и основные мероприятия гражданской обороны; - способы защиты населения от оружия массового поражения; - меры пожарной безопасности и правила безопасного поведения при пожарах; - организацию и порядок призыва граждан на военную службу и поступления на нее в добровольном порядке; - основные виды вооружения, военной техники и специального снаряжения, состоящих на вооружении (оснащении) воинских 	<p>находит и указывает средства пожаротушения в зависимости от сложившейся чрезвычайной ситуации;;</p> <p>определяет в перечне военно-учетных специальностей родственные своей профессии;;</p> <p>объясняет, владеет, применяет способы бесконфликтного общения и саморегуляции в повседневной жизни и профессиональной деятельности;</p> <p>описывает меры профилактики для снижения уровня опасностей различных видов и их последствий в быту и профессиональной деятельности;;</p> <p>объясняет и использует по назначению индивидуальные средства безопасности;;</p> <p>предъявляет методы оказания первой помощи пострадавшим;</p>	<p>Экспертное наблюдение и оценивание выполнения индивидуальных и групповых заданий (в том числе в письменной форме)</p> <p>Текущий контроль в форме беседы</p> <p>Решение ситуационных задач</p> <p>Устный опрос</p> <p>Тестирование</p> <p>Оценка выполнения практического задания</p> <p>Подготовка и выступление с сообщением, докладом и/или презентацией</p> <p>Подготовка реферата по темам дисциплины</p>

<p>подразделений, в которых имеются военноучетные специальности, родственные профессиям НПО;</p> <ul style="list-style-type: none"> - область применения получаемых профессиональных знаний при исполнении обязанностей военной службы; - правила оказания первой помощи пострадавшим; 		
<p><u>Уметь:</u></p> <ul style="list-style-type: none"> - организовывать и проводить мероприятия по защите работающих и населения от негативных воздействий чрезвычайных ситуаций; - предпринимать профилактические меры для снижения уровня опасностей различного вида и их последствий в профессиональной деятельности и в быту; - использовать средства индивидуальной и коллективной защиты от оружия массового поражения; - применять первичные средства пожаротушения ; - ориентироваться в перечне военноучетных специальностей и самостоятельно определять среди них родственные полученной профессии; - применять профессиональные знания в ходе исполнения обязанностей военной службы на воинских должностях в соответствии с полученной профессией; - владеть способами бесконфликтного общения и саморегуляции в повседневной деятельности и экстремальных условиях военной службы; 		

Министерство образования и науки Республики Татарстан
Государственное автономное профессиональное образовательное учреждение
«ЕЛАБУЖСКИЙ ПОЛИТЕХНИЧЕСКИЙ КОЛЛЕДЖ»

Рассмотрено
на заседании ЦМК ОУД и ОГСЭ

В.Г. Романова
«12» 04 2023 г.
Протокол № 9

Согласовано
Заместитель директора по УМР

О.С.Шараборина
«12» 04 2023 г.

РАБОЧАЯ ПРОГРАММА УЧЕБНОЙ ДИСЦИПЛИНЫ

СГ.04 ФИЗИЧЕСКАЯ КУЛЬТУРА

Специальность: **15.02.16 Технология машиностроения**

(уровень подготовки – базовый)

Форма обучения - очная
Нормативный срок обучения – 3 года 10 месяцев
на базе основного общего образования
Профиль получаемого профессионального
Образования - технологический

г.Елабуга, 2023 г.

Рабочая программа учебной дисциплины составлена на основе:

- Федерального государственного образовательного стандарта среднего профессионального образования по специальности 15.02.16 Технология машиностроения утвержденного приказом Министерства образования и науки Российской Федерации от 14 июня 2022 г. №444 (зарегистрированного в Министерстве юстиции Российской Федерации 01 июля 2022 г. рег. №69122);

- приказа Министерства просвещения Российской Федерации от 01 сентября 2022 г. № 796 «О внесении изменений в федеральные государственные образовательные стандарты среднего профессионального образования»;

- «Примерной рабочей программы учебной дисциплины «Физическая культура» для профессиональных образовательных организаций, рекомендованной ФГБОУ ДПО «Институт развития профессионального образования» (протокол №13 от 29 сентября 2022 г.);

- Локального акта от «__» _____ г. «О порядке разработки и утверждения рабочих программ учебных дисциплин и профессиональных модулей».

- Рабочей программы воспитания, утвержденной на педагогическом совете № ____ от «__» _____ 202__ г.

Разработал(а) преподаватель: Пестерев И.С. / _____

СОДЕРЖАНИЕ

1.ПАСПОРТ ПРОГРАММЫ УЧЕБНОЙ ДИСЦИПЛИНЫ	4
2.СТРУКТУРА И СОДЕРЖАНИЕ УЧЕБНОЙ ДИСЦИПЛИНЫ	9
3.УСЛОВИЯ РЕАЛИЗАЦИИ УЧЕБНОЙ ДИСЦИПЛИНЫ	16
4.КОНТРОЛЬ И ОЦЕНКА РЕЗУЛЬТАТОВ ОСВОЕНИЯ УЧЕБНОЙ ДИСЦИПЛИНЫ	19

1. ПАСПОРТ ПРОГРАММЫ УЧЕБНОЙ ДИСЦИПЛИНЫ

СГ.04 Физическая культура

1.1. Область применения программы:

Программа учебной дисциплины является частью основной профессиональной образовательной программы в соответствии с ФГОС по специальностям СПО, входящим в состав укрупненной группы специальностей **15.00.00 Машиностроение: 15.02.16 Технология машиностроения.**

Профиль получаемого профессионального образования **технологический.**

1.2. Место учебной дисциплины в структуре основной профессиональной образовательной программы: дисциплина входит в социально-гуманитарный цикл.

1.3. Цели и задачи учебной дисциплины – требования к результатам освоения дисциплины:

В результате освоения учебной дисциплины СГ.04 Физическая культура обучающимися осваиваются умения и знания:

Умения	Знания
У 1 - использовать физкультурно-оздоровительную деятельность для укрепления здоровья, достижения жизненных и профессиональных целей; У 2 - выполнять комплексы упражнений на развитие выносливости, равновесия, быстроты, скоростно-силовых качеств, координации движений	З 1 - о роли физической культуры в общекультурном, профессиональном и социальном развитии человека; основы здорового образа жизни

Вариативная часть: не предусмотрена

Результаты освоения дисциплины СГ.04 Физическая культура направлены на формирование **общих (ОК) и профессиональных (ПК) компетенций:**

ОК 01.	Выбирать способы решения задач профессиональной деятельности применительно к различным контекстам;
--------	--

ОК 03.	Планировать и реализовывать собственное профессиональное и личностное развитие, предпринимательскую деятельность в профессиональной сфере, использовать знания по финансовой грамотности в различных жизненных ситуациях;
ОК 04.	Эффективно взаимодействовать и работать в коллективе и команде;
ОК 05.	Использовать средства физической культуры для сохранения и укрепления здоровья в процессе профессиональной деятельности и поддержания необходимого уровня физической подготовленности;
ОК 08.	Использовать средства физической культуры для сохранения и укрепления здоровья в процессе профессиональной деятельности и поддержания необходимого уровня физической подготовленности;
ПК	не предусмотрено

Освоение содержания учебной дисциплины СГ.04 Физическая культура обеспечивает достижение следующих **личностных результатов воспитания**:

ЛР 9	Соблюдающий и пропагандирующий правила здорового и безопасного образа жизни, спорта; предупреждающий либо преодолевающий зависимости от алкоголя, табака, психоактивных веществ, азартных игр и т.д. Сохраняющий психологическую устойчивость в ситуативно сложных или стремительно меняющихся ситуациях.
ЛР 23	Использовать средства физической культуры для сохранения и укрепления здоровья в процессе профессиональной деятельности и поддержания необходимого уровня физической подготовленности.

Содержание дисциплины имеет межпредметные связи с дисциплинами профессионального цикла – ОП.07 Охрана труда.

Для лучшего усвоения учебного материала его изложение необходимо проводить с применением технических средств обучения, видео-, аудиоматериалов, современных программ компьютерного проектирования.

Курс обеспечен методическими пособиями и указаниями к выполнению практических работ.

1.4. Рекомендуемое количество часов на освоение программы учебной дисциплины:

объем образовательной нагрузки – **180 часов**, в том числе:

учебной нагрузки во взаимодействии с преподавателем – **180 часов**;

самостоятельной работы обучающегося – **не предусмотрено**.

2. СТРУКТУРА И СОДЕРЖАНИЕ УЧЕБНОЙ ДИСЦИПЛИНЫ

2.1. Объем учебной дисциплины и виды учебной работы

Вид учебной работы	Количество часов
Объем образовательной нагрузки (всего)	180
Учебная нагрузка во взаимодействии с преподавателем	180
в том числе:	
Теоретическое обучение	22
Лабораторные работы	0
Практические занятия	158
из них в форме практической подготовки	158
Контрольные работы	0
Промежуточная аттестация	0
Консультация	0
Индивидуальное проектное задание	нет
Курсовая работа (проект)	0
Самостоятельная работа обучающегося	0
Промежуточная аттестация в форме зачета в 3,4,5,6 семестрах, дифференцированного зачета в 8 семестре	

2.2. Тематический план и содержание учебной дисциплины СГ.04 Физическая культура

Наименование разделов и тем	Содержание учебного материала и формы организации деятельности обучающихся	Объем, ак. ч / в том числе в форме практической подготовки, ак. ч	Уровень освоения	Коды компетенций и личностных результатов, формированию которых способствует элемент программы
Раздел 1. Физическая культура — часть общечеловеческой культуры		34/24		
Тема 1.1. Физическая культура в общекультурном, профессиональном и социальном развитии человека	Содержание учебного материала	4	1,2	ОК.01 ОК.03 ОК.04 ОК.05 ОК.08
	1. Влияние физической культуры на функциональные возможности человека, умственную и физическую работоспособность, адаптационные возможности человека			
	2. Физическая культура, как форма самовыражения личности через социально активную полезную деятельность			
	3. Спорт – явление культурной жизни. Спорт – часть физической культуры.			
	4. Современное Олимпийское движение, символика и ритуалы Олимпийских игр			
	5. Профессионально-прикладная физическая подготовка (ППФП). Основные факторы, определяющие ППФП: виды, условия и характер труда, режим труда и отдыха, особенности динамики работоспособности			
	6. Развитие необходимых качеств в профессиональной деятельности: физической силы, выносливости, координации движений, силовых качеств			
	Тематика практических занятий:	8	3	
1. Практическое занятие: Выполнение тестов для определения состояние здоровья	8	3		
Тема 1.2 Компоненты физической культуры	Содержание учебного материала	4	1,2	ОК.01 ОК.03 ОК.04 ОК.05 ОК.08
	1. Физическое воспитание – приобретение фонда жизненно важных двигательных умений и навыков, разностороннее развитие физических способностей			
	2. Физическое развитие – процесс становления, изменения естественных морфологических и функциональных свойств организма в течение жизни человека			
	3. Оздоровительно-реабилитационная физическая культура. Использование физических упражнений в качестве средств лечения заболеваний и восстановления функций организма, нарушенных или утраченных вследствие заболеваний, травм, переутомления и других причин			
	4. Фоновые виды физической культуры. Гигиеническая физическая культура в рамки повседневного быта (утренняя гимнастика, прогулки, физические упражнения в режиме дня)			
	5. Рекреативная физическая культура. Режим активного отдыха (туризм, физкультурно-оздоровительные развлечения)			
	Тематика практических занятий:			
	1. Практическое занятие: «Составление комплекса физических упражнений для утренней гимнастики»	8	3	

Тема 1.3. Составление индивидуального плана физического развития	Содержание учебного материала	4	1,2	OK.01 OK.03 OK.04 OK.05 OK.08	
	1. Наблюдение за своим физическим развитием и физической подготовкой, за техникой выполнения двигательных действий и режимами физической нагрузки. Соблюдение безопасности при выполнении физических упражнений				
	2. Дневник самонаблюдения. Правила ведения дневника самонаблюдения				
	3. Составление индивидуальных комплексов физических упражнений с учетом индивидуальных особенностей организма, физической подготовки				
	4. Использование тестов, позволяющих самостоятельно определять и анализировать состояние здоровья				
	5. Коррекции и развитие физических качеств в практической деятельности и повседневной жизни				
	Тематика практических занятий	8	3		
	1. Практическое занятие: Составление дневника физического самоконтроля после выполнения физических нагрузок на занятиях физической культуры	8	3		
Раздел 2. Основные виды общей физической подготовки		90/82			
Тема 2.1. Легкая атлетика. Кроссовая подготовка	Содержание учебного материала	2	1,2	OK.01 OK.03 OK.04 OK.05 OK.08	
	1. Правила безопасности во время занятий легкой атлетикой и кроссовой подготовкой. Оказание первой доврачебной помощи при травмах, переломах, растяжениях, ушибах				
	2. Техника беговых упражнений (кроссовый бег, бег на короткие, средние и длинные дистанции). Бег с высокого и низкого старта, стартового разгона, финиширования. Бег 30 и 60 м, эстафетный бег 4' 100 м, 4' 400 м. Бег по пересеченной местности				
	3. Техника метания гранаты весом 500 г (девушки) и 700 г (юноши).				
	4. Техника бросков набивного мяча 1 кг (девушки) и 2 кг (юноши) из-за головы				
	5. Техника выполнения прыжков (прыжки в длину с места, с разбега способом «согнув ноги»; прыжки в высоту способами: «прогнувшись», перешагивания, «ножницы», перекидной)				
		Тематика практических занятий:	18		
		1. Практическое занятие «Отработка техники бега на короткие дистанции с низкого и высокого старта»	4	3	
		2. Практическое занятие «Отработка техники метания гранаты весом 700 г (юноши). Выполнение контрольных упражнений по определению уровня физической подготовленности»	2	3	
		3. Практическое занятие «Отработка техники бега на средние дистанции. Совершенствование техники бега на короткие дистанции (старт, разбег, финиширование). Обучение эстафетному бегу. Отработка техники прыжка в длину с места и с разбега способом «согнув ноги. Выполнение контрольных упражнений по определению уровня физической подготовленности»	4	3	
	4. Практическое занятие «Совершенствование техники прыжка в длину с разбега способом «согнув ноги. Отработка техники бега на длинные дистанции. Выполнение контрольного норматива: бег 30 м и 60 м на время. Сдача контрольных нормативов контрольных нормативов по броску набивного мяча 1 кг (девушки) и 2 кг (юноши) из-за головы»	2	3		

	5. Практическое занятие «Совершенствование техники бега на длинные дистанции. Кроссовая подготовка. Выполнение контрольного норматива: прыжок в длину с места и с разбега.	4	3	
	6. Практическое занятие «Кроссовая подготовка. Бег по пересеченной местности 3 км – юноши, 2 км – девушки без учета времени. Отработка техники прыжка в высоту способами: «прогнувшись», перешагивания, «ножницы», перекидной. Развитие силовых способностей»	2	3	
Тема 2.2. Лыжная подготовка	Содержание учебного материала	2	1,2	OK.01 OK.03 OK.04 OK.05 OK.08
	1. Правила безопасности во время занятий лыжным спортом. Оказание первой доврачебной помощи при травмах и обморожениях			
	2. Техника перехода с одновременных лыжных ходов на попеременные. Преодоление подъемов и препятствий			
	3. Техника перехода с хода на ход в зависимости от условий дистанции и состояния лыжни			
	4. Элементы тактики лыжных гонок: распределение сил, лидирование, обгон, финиширование и др. Прохождение дистанции 3 км (девушки) и 5 км (юноши).			
	Тематика практических занятий:	16		
	1. Практическое занятие «Совершенствование техники перемещения лыжных ходов. Закрепление техники попеременного двушажного хода, техника подъема и спуска в «основной стойке». Полуконьковый и коньковый ход»	6	3	
2. Практическое занятие «Отработка элементов тактики лыжных гонок: распределение сил, лидирование, обгон, финиширование и др. Прохождение дистанций 3 км (девушки), 5 км (юноши)»	10	3		
Тема 2.3. Гимнастика	Содержание учебного материала	2	1,2	OK.01 OK.03 OK.04 OK.05 OK.08
	1. Значение производственной гимнастики для повышения общей и профессиональной работоспособности, с целью профилактики болезней и восстановления организма			
	2. Виды производственной гимнастики: вводная гимнастика, физкультурная пауза, физкультурная минутка, микропауза активного отдыха			
	3. Упражнения для профилактики профессиональных заболеваний. Комплексы упражнений вводной и производственной гимнастики. Упражнения для коррекции зрения			
	4. Комплексы общеразвивающих упражнений: упражнения с партнером, упражнения с гантелями, набивными мячами, упражнения с мячом, обручем (девушки)			
	Тематика практических занятий:	22		
	1. Практическое занятие «Выполнение общеразвивающих упражнений, упражнений в паре, упражнений с гантелями, набивными мячами, упражнений с мячом, обручем (девушки)».	6	3	
	2. Практическое занятие «Выполнение упражнений с отягощением собственным весом (подтягивание в висе, отжимание в упоре, удержание равновесия в висе, упоре) (юноши)».	4	3	
	3. Практическое занятие «Выполнение упражнений на развитие силовой выносливости. Упражнения на развитие силы»	6	3	
	4. Практическое занятие «Освоение методики выполнения комплексов утренней, вводной и производственной гимнастики с целью профилактики профессиональных заболеваний»	6	3	

Тема 2.4. Атлетическая гимнастика	Содержание учебного материала	2	1,2	OK.01 OK.03 OK.04 OK.05 OK.08
	1. Атлетическая гимнастика как система физических упражнений, развивающих силу, в сочетании с разносторонней физической подготовкой. Занятия атлетической гимнастикой способствуют развитию силы, выносливости, ловкости, формируют гармоничное телосложение.			
	2. Занятия на тренажерах, как средство профилактики гиподинамии. Воздействие занятий на различные части тела, мышечные группы, дыхательную и сердечно-сосудистую системы			
	3. Гигиена самостоятельных занятий атлетической гимнастикой: питание, питьевой режим, гигиена тела, закаливание, одежда для тренировок			
	Тематика практических занятий:	26	3	
	1. Практическое занятие: «Разработка комплекса упражнений для занятий в тренажерном зале под руководством преподавателя»	6	3	
2. Практическое занятие. «Выполнение комплекса упражнений для занятий в тренажерном зале под руководством преподавателя»	20	3		
Раздел 3. Спортивные игры		50/46		
Тема 3.1. Волейбол	Содержание учебного материала	2	1,2	OK.01 OK.03 OK.04 OK.05 OK.08
	1. Соблюдение правил безопасности во время спортивных игр. Оказание первой доврачебной помощи при травмах			
	2. Техника игры в волейбол: стойки в волейболе. Перемещение по площадке. Подача мяча. Прием мяча. Передачи мяча. Нападающие удары. Страховка у сетки. Расстановка игроков. Тактика игры в защите, в нападении.			
	3. Индивидуальные действия игроков с мячом, без мяча. Групповые и командные действия игроков. Расстановка игроков на площадке и их перемещения в процессе игровых действий. Взаимодействие игроков			
	4. Методики и практика судейства. Техника и тактика игры. Правила соревнований.			
	Тематика практических занятий:	24		
	1. Практическое занятие «Отработка техники перемещений, стоек, верхней и нижней передачи мяча двумя руками»	4	3	
	2. Практическое занятие «Отработка прямой нижней и прямой верхней подачи мяча. Отработка техники передачи мяча двумя руками сверху и снизу на месте. Отработка сочетаний передач мяча»	4	3	
	3. Практическое занятие «Подбор мяча от сетки. Отработка нападающего удара»	6	3	
4. Практическое занятие «Учебная игра. Командные тактические действия в нападении. Разбор правил и результатов игры»	6	3		
Тема 3.2. Баскетбол	Содержание учебного материала	2	1,2	OK.01 OK.03 OK.04 OK.05 OK.08
	1. Правила безопасности и основные правила игры в баскетбол. Перемещения по площадке. Ведение мяча			
	2. Техника передачи мяча: двумя руками от груди, с отскоком от пола, одной рукой от плеча, снизу, сбоку			
	3. Техника ловли мяча: двумя руками на уровне груди, «высокого мяча», с отскоком от пола			

4. Техника бросков мяча по кольцу с места, в движении. Тактика игры в нападении			
5. Индивидуальные действия игрока без мяча и с мячом. Тактика игры в защите в баскетболе. Двусторонняя игра			
Тематика практических занятий:	22		
1. Практическое занятие «Отработка техники перемещения по площадке в стойке баскетболиста. Овладение и закрепление техникой ведения мяча. Овладение техникой передачи мяча: с отскоком от пола, одной рукой от плеча, снизу, сбоку»	2	3	
2. Практическое занятие «Отработка техники броска в кольцо одной рукой. Отработка броска в кольцо одной рукой в движении»	4	3	
3. Практическое занятие «Отработка индивидуальных действий игрока без мяча и с мячом. Совершенствование техники передач мяча. Разбор правил игры по баскетболу»	4	3	
4. Практическое занятие «Отработка техники штрафного броска, взаимодействиям игроков при штрафном броске. Прием контрольного норматива «Бросок мяча в кольцо с места»	4	3	
5. Практическое занятие «Отработка тактики игры в нападении. Учебная игра. Командные тактические действия в нападении. Разбор правил и итогов игры»	4	3	
Промежуточная аттестация - зачеты	8		
Промежуточная аттестация – дифференцированный зачет	2		
Всего:	180		

Для характеристики уровня освоения учебного материала используются следующие обозначения:

1 – ознакомительный (узнавание ранее изученных объектов, свойств);

2 – репродуктивный (выполнение деятельности по образцу, инструкции или под руководством);

3 – продуктивный (планирование и самостоятельное выполнение деятельности, решение проблемных задач

3. УСЛОВИЯ РЕАЛИЗАЦИИ УЧЕБНОЙ ДИСЦИПЛИНЫ

3.1. Требования к минимальному материально-техническому обеспечению:

Реализация учебной дисциплины требует наличия спортивного комплекса.

Спортивные игры

Щит баскетбольный игровой (комплект); щит баскетбольный тренировочный, щит баскетбольный навесной, ворота, трансформируемые для гандбола и мини-футбола(комплект), кольца баскетбольные, ворота складные для флорбола и подвижных игр (комплект), табло игровое (электронное), мяч баскетбольный №7 массовый, мяч баскетбольный №7 для соревнований, мяч баскетбольный №5 массовый, мяч футбольный №4 массовый, мяч футбольный №5 массовый, мяч футбольный №5 для соревнований, насос для накачивания мячей с иглой, жилетки игровые, сетка для хранения мячей, конус игровой.

Гимнастика

Стенка гимнастическая, скамейка гимнастическая, комплект матов гимнастических №2, модуль гимнастический многофункциональный, мостик гимнастический подкидной, бревно гимнастическое напольное, кронштейн навесной для канатов, канат для лазания 5м. (со страховочным устройством), перекладина гимнастическая пристенная, коврик гимнастический, палка гимнастическая №3, обруч гимнастический №2, скакалка гимнастическая.

Легкая атлетика

Стойки для прыжков в высоту (комплект), граната для метания

Ядро для толкания

Общефизическая подготовка

Перекладина навесная универсальная, брусья навесные, снаряд «доска наклонная», горка атлетическая, комплект гантелей обрезиненных 90 кг, эспандер универсальный, лестница координационная (12 ступеней), комплект медболов №3.

Самбо

Ковер для самбо, набор поясов Самбо (красного и синего цвета)

Лыжный спорт

Стеллаж для хранения лыж

Плавание

Доска для плавания, ласты

Подвижные игры

Набор для подвижных игр в контейнере, сумка для подвижных игр

Оборудование для проведения соревнований

скамейка для степ-теста – пьедестал, весы напольные, сантиметр мерный, комплект для соревнований №1, аппаратура для музыкального сопровождения, персональный компьютер (ведение мониторингов и иных документов)

Прочее

Аптечка медицинская, сетка заградительная

Открытые спортивные площадки:

стойки для прыжков в высоту, перекладина для прыжков в высоту, зона приземления для прыжков в высоту, решетка для места приземления, указатель расстояний для тройного прыжка, брусок отталкивания для прыжков в длину и тройного прыжка, турник уличный, брусья уличные, рукоход уличный, полоса препятствий, ворота футбольные, сетки для футбольных ворот, мячи футбольные, сетка для переноса мячей, колодки стартовые, барьеры для бега, стартовые флажки или стартовый пистолет, флажки красные и белые, палочки эстафетные, круг для метания ядра, указатели дальности метания на 25, 30, 35, 40, 45, 50, 55 м, нагрудные номера, тумбы «Старт—Финиш», «Поворот», рулетка металлическая, мерный шнур, секундомеры.

3.2. Информационное обеспечение обучения

Перечень рекомендуемых учебных изданий, Интернет-ресурсов, дополнительной литературы

Основные источники:

1. Бишаева А.А. Физическая культура: учебник для студ. учреждений СПО (7-е издание) - М., 2020 г.

Дополнительные источники:

1. Физическая культура и физическая подготовка: Учебник. / Под ред. В.Я. Кикотя, И.С. Барчукова. - М.: ЮНИТИ, 2018 г.

2. Васильков А.В. «Теория и методика физического воспитания»- Феникс, 2017 г.

3. Бишаева А.А. Профессионально-оздоровительная физическая культура студента: учеб. пособие. - М., 2019 г.

5. Мальцев А.И. Быстрее, выше, сильнее! Лёгкая атлетика и гимнастика для школьников. – Физкультура и спорт- 2018.

Интернет-ресурсы:

1. Бишаева А.А. Физическая культура: учебник для студ. учреждений СПО (7-е издание) - М., 2020. [электронный ресурс] – режим доступа <https://www.academia-library.ru/>

2. Мобильное электронное образование - экосистема цифровых образовательных ресурсов для непрерывного обучения и развития [электронный ресурс] – режим доступа <https://mob-edu.ru/>.

Методические пособия, рекомендации:

Методические рекомендации:

- по выполнению практических работ по темам дисциплины (соответственно номеру работы, обозначенной в пункте 3.1.2.);
- по оформлению реферата;
- по оформлению мультимедийных презентаций;

Методические разработки уроков:


Тематические презентации

4. КОНТРОЛЬ И ОЦЕНКА РЕЗУЛЬТАТОВ ОСВОЕНИЯ УЧЕБНОЙ ДИСЦИПЛИНЫ

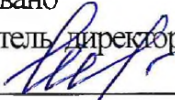
Контроль и оценка результатов освоения учебной дисциплины осуществляется преподавателем в процессе проведения практических занятий и лабораторных работ, тестирования, а также выполнения обучающимися индивидуальных заданий, проектов, исследований.

Результаты обучения	Критерии оценки	Методы оценки
<p><u>Знать:</u> - роль физической культуры в общекультурном, профессиональном и социальном развитии человека; - основы здорового образа жизни</p> <p><u>Уметь:</u> - использовать физкультурно-оздоровительную деятельность для укрепления здоровья, достижения жизненных и профессиональных целей; - выполнять комплексы упражнений на развитие выносливости, равновесия, быстроты, скоростно-силовых качеств, координации движений</p>	<p>- сопоставляет основы здорового образа жизни с личным физическим развитием и физической подготовкой; - характеризует физическую культуру как форму самовыражения своей личности; - пропагандирует здоровый образ жизни, является его сторонником; - обладает хорошей физической формой; - участвует в спортивных мероприятиях различного уровня; - посещает спортивные секции - учитывает и предъявляет значимость физической культуры в профессиональной деятельности</p>	<p>Экспертное наблюдение и оценивание выполнения индивидуальных и групповых заданий (в том числе в письменной форме) Текущий контроль в форме беседы Решение ситуационных задач Устный опрос Тестирование Оценка выполнения практического задания Подготовка и выступление с сообщением, докладом и/или презентацией Подготовка реферата по темам дисциплины Определение уровня физического развития по стандартным тестам и нормативам</p>

Министерство образования и науки Республики Татарстан
Государственное автономное профессиональное образовательное учреждение
«ЕЛАБУЖСКИЙ ПОЛИТЕХНИЧЕСКИЙ КОЛЛЕДЖ»

Рассмотрено
на заседании ЦМК ОУД и ОГСЭ


В.Г. Романова
«12» 04 _____ 2023 г.
Протокол № 9 _____

Согласовано
Заместитель директора по УМР


О.С.Шараборина
«12» 04 _____ 2023 г.

РАБОЧАЯ ПРОГРАММА УЧЕБНОЙ ДИСЦИПЛИНЫ
СГ.05 ОСНОВЫ БЕРЕЖЛИВОГО ПРОИЗВОДСТВА

Специальность: **15.02.16 Технология машиностроения**

(уровень подготовки – базовый)

Форма обучения - очная
Нормативный срок обучения – 3 года 10 месяцев
на базе основного общего образования
Профиль получаемого профессионального
Образования - технологический

г.Елабуга, 2023 г.

Рабочая программа учебной дисциплины составлена на основе:

- Федерального государственного образовательного стандарта среднего профессионального образования по специальности 15.02.16 Технология машиностроения утвержденного приказом Министерства образования и науки Российской Федерации от 14 июня 2022 г. №444 (зарегистрированного в Министерстве юстиции Российской Федерации 01 июля 2022 г. рег. №69122);

- приказа Министерства просвещения Российской Федерации от 01 сентября 2022 г. № 796 «О внесении изменений в федеральные государственные образовательные стандарты среднего профессионального образования»;

- «Примерной рабочей программы учебной дисциплины «Основы бережливого производства» для профессиональных образовательных организаций, рекомендованной ФГБОУ ДПО «Институт развития профессионального образования» (протокол №13 от 29 сентября 2022 г.);

- Локального акта от «__» _____ г. «О порядке разработки и утверждения рабочих программ учебных дисциплин и профессиональных модулей».

- Рабочей программы воспитания, утвержденной на педагогическом совете № ____ от «__» _____ 202__ г.

Разработал(а) преподаватель: Ткачев Е.В. / _____

СОДЕРЖАНИЕ

1.ПАСПОРТ ПРОГРАММЫ УЧЕБНОЙ ДИСЦИПЛИНЫ	4
2.СТРУКТУРА И СОДЕРЖАНИЕ УЧЕБНОЙ ДИСЦИПЛИНЫ	9
3.УСЛОВИЯ РЕАЛИЗАЦИИ УЧЕБНОЙ ДИСЦИПЛИНЫ	16
4.КОНТРОЛЬ И ОЦЕНКА РЕЗУЛЬТАТОВ ОСВОЕНИЯ УЧЕБНОЙ ДИСЦИПЛИНЫ	19

1. ПАСПОРТ ПРОГРАММЫ УЧЕБНОЙ ДИСЦИПЛИНЫ

СГ.05 Основы бережливого производства

1.1. Область применения программы:

Программа учебной дисциплины является частью основной профессиональной образовательной программы в соответствии с ФГОС по специальностям СПО, входящим в состав укрупненной группы специальностей **15.00.00 Машиностроение: 15.02.16 Технология машиностроения.**

Профиль получаемого профессионального образования **технологический.**

1.2. Место учебной дисциплины в структуре основной профессиональной образовательной программы: дисциплина входит в социально-гуманитарный цикл.

1.3. Цели и задачи учебной дисциплины – требования к результатам освоения дисциплины:

В результате освоения учебной дисциплины СГ.05 Основы бережливого производства обучающимися осваиваются умения и знания:

Умения	Знания
У 1 - картирование потока создания ценности;	З 1 - основы организации бережливого производства;
У 2 - подготовка документов для проведения наблюдения за организацией производства;	З 2 - отечественный и зарубежный опыт организации бережливого производства;
У 3 - выявление потерь на производстве;	З 3 - современные тенденции развития средств и методов по организации бережливого производства.
У 4 - использование методов и инструментов бережливого производства для устранения потерь;	З 4 - метод 5S;
	З 5 - канбан;
	З 6 - поток единичных изделий;
	З 7 - пока-ёкэ;
	З 8 - карта потока создания ценности;
	З 9 - всеобщий уход за оборудованием;
	З 10 - кайдзен.

Вариативная часть: не предусмотрена

Результаты освоения дисциплины СГ.05 Основы бережливого производства направлены на формирование **общих (ОК) и профессиональных (ПК) компетенций:**

ОК 01.	Выбирать способы решения задач профессиональной деятельности применительно к различным контекстам;
ОК 02.	Использовать современные средства поиска, анализа и интерпретации информации и информационные технологии для выполнения задач профессиональной деятельности;
ОК 03.	Планировать и реализовывать собственное профессиональное и личностное развитие, предпринимательскую деятельность в профессиональной сфере, использовать знания по финансовой грамотности в различных жизненных ситуациях;
ОК 04.	Эффективно взаимодействовать и работать в коллективе и команде;
ОК 07.	Содействовать сохранению окружающей среды, ресурсосбережению, применять знания об изменении климата, принципы бережливого производства, эффективно действовать в чрезвычайных ситуациях;
ОК 09.	Пользоваться профессиональной документацией на государственном и иностранном языках.
ПК	не предусмотрено

Освоение содержания учебной дисциплины СГ.05 Основы бережливого производства обеспечивает достижение следующих **личностных результатов воспитания:**

ЛР 13	Готовый соответствовать ожиданиям работодателей: активный, проектно-мыслящий, эффективно взаимодействующий и сотрудничающий с коллективом, осознанно выполняющий профессиональные требования, ответственный, пунктуальный, дисциплинированный, трудолюбивый, критически мыслящий, демонстрирующий профессиональную жизнестойкость.
ЛР 16	Ориентирующийся в изменяющемся рынке труда, гибко реагирующий на появление новых форм трудовой деятельности, готовый к их освоению, избегающий безработицы, мотивированный к освоению функционально близких видов профессиональной деятельности, имеющих общие объекты (условия, цели) труда, либо иные схожие характеристики.

ЛР 19	Управляющий собственным профессиональным развитием, рефлексивно оценивающий собственный жизненный опыт, критерии личной успешности, признающий ценность непрерывного образования.
ЛР 21	Самостоятельный и ответственный в принятии решений во всех сферах своей деятельности, готовый к исполнению разнообразных социальных ролей, востребованных бизнесом, обществом и государством.

Содержание дисциплины имеет межпредметные связи с дисциплинами профессионального цикла – ОП.05 Процессы формообразования и инструменты, ОП.10 Технологическая оснастка и технологическое оборудование.

Для лучшего усвоения учебного материала его изложение необходимо проводить с применением технических средств обучения, видео-, аудиоматериалов, современных программ компьютерного проектирования.

Курс обеспечен методическими пособиями и указаниями к выполнению практических работ.

1.4. Рекомендуемое количество часов на освоение программы учебной дисциплины:

объем образовательной нагрузки – **36 часов**, в том числе:

учебной нагрузки во взаимодействии с преподавателем – **36 часов**;

самостоятельной работы обучающегося – **не предусмотрено**.

2. СТРУКТУРА И СОДЕРЖАНИЕ УЧЕБНОЙ ДИСЦИПЛИНЫ

2.1. Объем учебной дисциплины и виды учебной работы

Вид учебной работы	Количество часов
Объем образовательной нагрузки (всего)	36
Учебная нагрузка во взаимодействии с преподавателем	36
в том числе:	
Теоретическое обучение	20
Лабораторные работы	0
Практические занятия	16
из них в форме практической подготовки	16
Контрольные работы	0
Промежуточная аттестация	0
Консультация	0
Индивидуальное проектное задание	нет
Курсовая работа (проект)	0
Самостоятельная работа обучающегося	0
Промежуточная аттестация в форме дифференцированного зачета во 7 семестре	

2.2. Тематический план и содержание учебной дисциплины СГ.05 Основы бережливого производства

Наименование разделов и тем	Содержание учебного материала и формы организации деятельности обучающихся	Объем, ак. ч / в том числе в форме практической подготовки, ак. ч	Уровень освоения	Коды компетенций и личностных результатов, формированию которых способствует элемент программы
Раздел 1. Бережливое производство как модель повышения эффективности деятельности предприятия.		6/0		
Тема 1.1. Традиционное и бережливое производство	Содержание занятий: 1. Понятия «производство», «разделение труда», «традиционное и бережливое производство». 2. Бережливое и массовое производство. 3. Особенности бережливого производства. 4. Идеи разделения труда (Ф. Тейлор) и конвейерной сборки (Г. Форд). 5. Производственная система ГАЗ.	2		ОК.01 ОК.02 ОК.03 ОК.04 ОК.07 ОК.09
Тема 1.2. История развития бережливого производства	Содержание занятий: 1. Успехи предприятия при внедрении бережливых систем. 2. История Toyota production system (Япония) – lean production (США) – бережливое производство (Россия). 3. Тайити Оно – «отец» бережливого производства. 4. Дао Toyota. 5. Особенности менталитета западных и восточных стран.	2		
Тема 1.3. Основные понятия и терминология	Содержание занятий: 1. Основные понятия бережливого производства: андон, джидока, «точно вовремя», кайдзен, выталкивающее и вытягивающее производство, муда. 2. Идеалы бережливого производства. Потери. Классификация потерь. Виды потерь. Причины и способы борьбы.	2		
Раздел 2. Системы управления и оптимизации материальными потоками.		6/0		
Тема 2.1. Принципы бережливого производства.	Содержание занятий: 1. Принципы бережливого производства. 2. Взаимоотношение Заказчик - Поставщик. 3. Люди - самый ценный актив компании. 4. Кайдзен - непрерывное совершенствование. 5. Решение вопросов на производственной площадке. 6. Все внимание на «Гемба». 7. Физическая и психологическая безопасность. 8. Отсутствие дефектов. 9. По первому требованию заказчика. Одно за другим. 10. Мгновенная реакция поставщика. Минимальные затраты.	4		ОК.01 ОК.02 ОК.03 ОК.04 ОК.07 ОК.09

Тема 2.2. Понятие "муда" (потери).	Содержание занятий: 1. Потери первого, второго и третьего рода. Потери, неравномерность, перегрузка и взаимосвязь между ними. 2. Причины образования потерь. Природа потерь. 3. Охота на потерри. Мероприятия по искоренению потерь. 4. Виды потерь.	2		
Раздел 3. Инструменты бережливого производства.		28/18		
Тема 3.1. Система 5С.	Практические занятия: 1. Понятие "Система 5С". 2. Сортируй – Соблюдай порядок – Содержи в чистоте –Стандартизируй – Совершенствуй. 3. Практические способы реализации: метод ярлыков, метод теней. 4. Система 5С как основа для кайзен и способ повышения эффективности. 5. Отсутствие порядка как источник потерь.	4		OK.01 OK.02 OK.03 OK.04 OK.07 OK.09
Тема 3.2. Стандартизированная работа. Хронометраж.	Содержание занятий: 1. Стандарты качества и стандарты процесса. 2. Стандартизированная работа. 3. Рабочая последовательность как необходимый элемент стандартизации. 4. Стабильность и нестабильность цикла. 5. Значимая работа. 6. Циклическая работа оператора. 7. Стандартный незавершенный задел. 8. Время цикла. 9. Хронометраж. 10. Бланки стандартизированной работы. 11. Рабочий стандарт и его разработка. 12. Критерии эталонного рабочего места.	2		
Тема 3.3. Расчет численности основного производственного персонала (ОПР).	Практические занятия: 1. Методика расчета численности основного производственного персонала (ОПР) по методу бережливого производства. 2. Суммарное время цикла. 3. Средневзвешенное время цикла.	2		OK.01 OK.02 OK.03 OK.04 OK.07 OK.09
Тема 3.4. Управление потоком создания ценности.	Практические занятия: 1. Поток единичных изделий. 2. Поток создания ценности. 3. Описание потока создания ценности. 4. Поток единичных изделий. 5. Организация потока единичных изделий. 6. Предпосылки и цели создания потока единичных изделий. 7. Время выполнения заказа. 8. Компоновки рабочих ячеек. 9. Создание рабочих ячеек. 10. Преимущества потока единичных изделий.	4		

Тема 3.5. Хейджунка – выравнивание производства.	Содержание занятий: 1. Выравнивание производства по объемам и номенклатуре изделий. 2. Реализация идеала "Одно за другим". 3. Методика внедрения выравнивания производства. 4. Расчет загрузки операторов при неравномерности потока. 5. Средневзвешенное время цикла. 6. Выравнивание загрузки операторов.	4		
Тема 3.6. Тянущая система "Канбан".	Практические занятия: 1. Вытягивающий и выталкивающий способ подачи материалов. 2. Незавершенное производство как источник потерь. 3. Канбан как реализация подхода "точно вовремя". 4. Фиксирование по времени. 5. Фиксирование по объему. 6. Возвратный канбан. 7. Сигнальный канбан.	2		
Тема 3.7. Быстрая переналадка SMED.	Практические занятия: 1. Переналадка оборудования. 2. Переналадка как серьезное препятствие для внедрения потока единичных изделий и выравнивания производства. 3. Последовательности шагов операции переналадки. 4. Быстрая переналадка. 5. Основные этапы быстрой переналадки. 6. Внешняя переналадка. 7. Внутренняя переналадка. 8. Результат применения быстрой переналадки.	2		OK.01 OK.02 OK.03 OK.04 OK.07 OK.09
Тема 3.8. ТРМ - всеобщее обслуживание оборудования.	Содержание занятий: 1. Плановое и автономное обслуживание оборудования. 2. Понятие «всеобщее обслуживание оборудования». 3. ТРМ как инструмент снижения времени простоев оборудования из-за отказов и ремонта. 4. Вовлечение основного персонала в ремонт оборудования. 5. Регламенты обслуживания оборудования. 6. Визуализация точек обслуживания. 7. Понятие "превентивные меры". 8. Способы сбора данных по отказу оборудования.	2		
Тема 3.9. Решение проблем. Производственный анализ.	Практические занятия: 1. Понятия "проблема", "контрмера", "коренная причина проблемы". 2. Листы и доски производственного анализа как инструменты информирования о проблемах. 3. Эффективность своевременного решения проблем. 4. Методология решения проблем. 5. Метод "Пять "почему?" - одно "как?" для выяснения коренной причины проблемы.	4		

Для характеристики уровня освоения учебного материала используются следующие обозначения:

1 – ознакомительный (узнавание ранее изученных объектов, свойств);

2 – репродуктивный (выполнение деятельности по образцу, инструкции или под руководством);

3 – продуктивный (планирование и самостоятельное выполнение деятельности, решение проблемных задач)

3. УСЛОВИЯ РЕАЛИЗАЦИИ УЧЕБНОЙ ДИСЦИПЛИНЫ

3.1. Требования к минимальному материально-техническому обеспечению:

Реализация учебной дисциплины требует наличия учебного кабинета «Бережливого производства».

Оборудование учебного кабинета:

- посадочные места по количеству обучающихся;
- рабочее место преподавателя.

Технические средства обучения:

- компьютер с лицензионным программным обеспечением;
- мультимедиа проектор / интерактивная доска;
- аудиосистема.

3.2. Информационное обеспечение обучения

Перечень рекомендуемых учебных изданий, Интернет-ресурсов, дополнительной литературы

Основные источники:

1. Вейдер, М.Т. Инструменты бережливого производства. Карманное руководство по практике применения Lean / М.Т. Вейдер. – Москва : Интеллектуальная литература, 2019. – 160 с. Текст : непосредственный.

2. Вумек, Д.П. Бережливое производство. Как избавиться от потерь и добиться процветания вашей компании / Д.П. Вумек, Д.Т. Джонс; пер. с англ. С. Турко. – Москва : Альпина Паблишер, 2021. – 472 с. – Текст : непосредственный.

3. Вумек, Дж., Джонс Д. Бережливое производство. – Москва: Альпина Бизнес Букс, 2021. – 472 с. – Текст : непосредственный.

4. Давыдова Н.С., Чуйкова С.Л. Основы бережливого производства: учеб. пособие для обучающихся СПО. Белгород, 2020.

5. Киселев А.А. Принятие управленческих решений. – Москва: Кнорус, 2021. – 170 с. – Текст: непосредственный.

Дополнительная литература:

1. Батурин В.К. Общая теория управления: учебное пособие для студентов вузов, обучающихся по направлениям «Экономика» и «Менеджмент» / Батурин В.К.. — Москва: ЮНИТИ-ДАНА, 2017. — 487 с. — ISBN 978-5-238-02217-8. — Текст: электронный // IPR SMART [сайт]. — URL: <https://www.iprbookshop.ru/71030.html> (дата обращения: 03.02.2022). — Режим доступа: для авторизир. пользователей

2. Лайкер, Дж. Дао Toyota: 14 принципов менеджмента ведущей компании мира / Джеффри Лайкер ; Пер. с англ. — 9-е изд. — Москва: АЛЬПИНА ПАБЛИШЕР, 2019. — 400 с. - Текст непосредственный.

3. Лайкер, Дж. Практика дао Toyota: руководство по внедрению принципов менеджмента Toyota / Джеффри Лайкер, Дэвид Майер; Пер. с англ. — Москва: АЛЬПИНА ПАБЛИШЕР, 2019. — 586 с. - Текст: непосредственный.

4. Антонова, И.И. Бережливое производство: системный подход к его внедрению на предприятиях Республики Татарстан / И.И. Антонова; науч. ред. В.А. Смирнов; Институт экономики, управления и права (г. Казань). — Казань Познание, 2013. — 176 с.: ил., табл. — Библиогр. в кн. — ISBN 978-5-8399-0485-9; то же [Электронный ресурс]. — URL: <http://biblioclub.ru/index.php?page=book&id=257764>.

Методические пособия, рекомендации:

Методические рекомендации:

- по выполнению практических работ по темам дисциплины (соответственно номеру работы, обозначенной в пункте 3.1.2.);
- по оформлению реферата;
- по оформлению мультимедийных презентаций;

Методические разработки уроков:


Тематические презентации

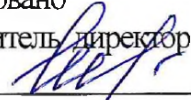
4. КОНТРОЛЬ И ОЦЕНКА РЕЗУЛЬТАТОВ ОСВОЕНИЯ УЧЕБНОЙ ДИСЦИПЛИНЫ

Контроль и оценка результатов освоения учебной дисциплины осуществляется преподавателем в процессе проведения практических занятий и лабораторных работ, тестирования, а также выполнения обучающимися индивидуальных заданий, проектов, исследований.

Результаты обучения	Критерии оценки	Методы оценки
<p>Перечень знаний, осваиваемых в рамках дисциплины:</p> <ul style="list-style-type: none"> - основы организации бережливого производства; - отечественный и зарубежный опыт организации бережливого производства; - современные тенденции развития средств и методов по организации бережливого производства. - метод 5S; - канбан; - поток единичных изделий; - пока-ёкэ; - карта потока создания ценности; - всеобщий уход за оборудованием; - кайдзен. 	<p>Демонстрирует знания, выполняет требуемые трудовые действия в рамках списка результатов обучения.</p>	<p>Экспертное наблюдение и оценивание выполнения индивидуальных и групповых заданий (в том числе в письменной форме)</p> <p>Текущий контроль в форме беседы</p> <p>Решение ситуационных задач</p> <p>Устный опрос</p> <p>Тестирование</p> <p>Оценка выполнения практического задания</p> <p>Подготовка и выступление с сообщением, докладом и/или презентацией</p> <p>Подготовка реферата по темам дисциплины</p>
<p>Перечень умений, осваиваемых в рамках дисциплины:</p> <ul style="list-style-type: none"> - картирование потока создания ценности; - подготовка документов для проведения наблюдения за организацией производства; - выявление потерь на производстве; - использование методов и инструментов бережливого производства для устранения потерь. 		

Министерство образования и науки Республики Татарстан
Государственное автономное профессиональное образовательное учреждение
«ЕЛАБУЖСКИЙ ПОЛИТЕХНИЧЕСКИЙ КОЛЛЕДЖ»

Рассмотрено
на заседании ЦМК ОУД и ОГСЭ

В.Г. Романова
«12» 04 2023 г.
Протокол № 9

Согласовано
Заместитель директора по УМР

О.С.Шараборина
«12» 04 2023 г.

РАБОЧАЯ ПРОГРАММА УЧЕБНОЙ ДИСЦИПЛИНЫ

СГ.06 ОСНОВЫ ФИНАНСОВОЙ ГРАМОТНОСТИ

Специальность: **15.02.16 Технология машиностроения**

(уровень подготовки – базовый)

Форма обучения - очная
Нормативный срок обучения – 3 года 10 месяцев
на базе основного общего образования
Профиль получаемого профессионального
Образования - технологический

г.Елабуга, 2023 г.

Рабочая программа учебной дисциплины составлена на основе:

- Федерального государственного образовательного стандарта среднего профессионального образования по специальности 15.02.16 Технология машиностроения утвержденного приказом Министерства образования и науки Российской Федерации от 14 июня 2022 г. №444 (зарегистрированного в Министерстве юстиции Российской Федерации 01 июля 2022 г. рег. №69122);

- приказа Министерства просвещения Российской Федерации от 01 сентября 2022 г. № 796 «О внесении изменений в федеральные государственные образовательные стандарты среднего профессионального образования»;

- Локального акта от «__» _____ г. «О порядке разработки и утверждения рабочих программ учебных дисциплин и профессиональных модулей».

- Рабочей программы воспитания, утвержденной на педагогическом совете № _____ от «__» _____ 202__ г.

Разработал(а) преподаватель: Шарборина О.С. / _____

СОДЕРЖАНИЕ

1.ПАСПОРТ ПРОГРАММЫ УЧЕБНОЙ ДИСЦИПЛИНЫ	4
2.СТРУКТУРА И СОДЕРЖАНИЕ УЧЕБНОЙ ДИСЦИПЛИНЫ	9
3.УСЛОВИЯ РЕАЛИЗАЦИИ УЧЕБНОЙ ДИСЦИПЛИНЫ	16
4.КОНТРОЛЬ И ОЦЕНКА РЕЗУЛЬТАТОВ ОСВОЕНИЯ УЧЕБНОЙ ДИСЦИПЛИНЫ	19

1. ПАСПОРТ ПРОГРАММЫ УЧЕБНОЙ ДИСЦИПЛИНЫ

СГ.06 Основы финансовой грамотности

1.1. Область применения программы:

Программа учебной дисциплины является частью основной профессиональной образовательной программы в соответствии с ФГОС по специальностям СПО, входящим в состав укрупненной группы специальностей **15.00.00 Машиностроение: 15.02.16 Технология машиностроения.**

Профиль получаемого профессионального образования **технологический.**

1.2. Место учебной дисциплины в структуре основной профессиональной образовательной программы: дисциплина входит в социально-гуманитарный цикл.

1.3. Цели и задачи учебной дисциплины – требования к результатам освоения дисциплины:

В результате освоения учебной дисциплины СГ.06 Основы финансовой грамотности обучающимися осваиваются умения и знания:

Умения	Знания
У 1 - анализировать состояние финансовых рынков, используя различные источники информации; У 2 - применять теоретические знания по финансовой грамотности для практической деятельности и повседневной жизни; У 3 - сопоставлять свои потребности и возможности, оптимально распределять свои материальные и трудовые ресурсы, составлять семейный бюджет и личный финансовый план; У 4 - грамотно применять полученные знания для оценки собственных экономических действий в качестве потребителя, налогоплательщика, страхователя, члена семьи и гражданина; У 5 - анализировать и извлекать информацию, касающуюся личных финансов, из источников различного типа и источников, созданных в различных знаковых системах (текст, таблица, график, диаграмма, аудиовизуальный ряд и др.); У 6 - оценивать влияние инфляции на доходность финансовых активов;	З 1 - экономические явления и процессы общественной жизни; З 2 - структуру семейного бюджета и экономику семьи; З 3 - депозит и кредит, накопления и инфляция, роль депозита в личном финансовом плане, понятия о кредите, его виды, основные характеристики кредита, роль кредита в личном финансовом плане; З 4 - расчетно-кассовые операции, хранение, обмен и перевод денег, различные виды платежных средств, формы дистанционного банковского обслуживания; З 5 - пенсионное обеспечение: государственная пенсионная система, формирование личных пенсионных накоплений; З 6 - виды ценных бумаг; З 7 - сферы применения различных форм денег; З 8 - основные элементы банковской системы; З 9 - виды платежных средств; З 10 - страхование и его виды; - налоги

<p>У 7 - использовать приобретенные знания для выполнения практических заданий, основанных на ситуациях, связанных с покупкой и продажей валюты;</p> <p>У 8 - определять влияние факторов, воздействующих на валютный курс;</p> <p>У 9 - применять полученные теоретические и практические знания для определения экономически рационального поведения;</p> <p>У 10 - применять полученные знания о хранении, обмене и переводе денег; использовать банковские карты, электронные деньги; пользоваться банкоматом, мобильным банкингом, онлайн-банкингом;</p> <p>У 11 - применять полученные знания страхования в повседневной жизни; выбор страховой компании, сравнивать и выбирать наиболее выгодные условия личного страхования, страхования имущества и ответственности;</p> <p>У 12 - применять знания о депозите, управления рисками при депозите; кредите, сравнение кредитных предложений, учет кредита в личном финансовом плане, уменьшении стоимости кредита;</p> <p>У 13 - определять назначение видов налогов, характеризовать права и обязанности налогоплательщиков, рассчитывать НДФЛ, применять налоговые вычеты, заполнять налоговую декларацию;</p> <p>У 14 - оценивать и принимать ответственность за рациональные решения их возможные последствия для себя, своего окружения и общества в целом</p>	<p>(понятие, виды налогов, налоговые вычеты, налоговая декларация);</p> <p>З 11 - правовые нормы для защиты прав потребителей финансовых услуг;</p> <p>З 12 - признаки мошенничества на финансовом рынке в отношении физических лиц.</p>
--	--

Вариативная часть: новая дисциплина из часов вариативной части.

Результаты освоения дисциплины СГ.06 Основы финансовой грамотности направлены на формирование **общих (ОК) и профессиональных (ПК) компетенций:**

ОК 01.	Выбирать способы решения задач профессиональной деятельности применительно к различным контекстам;
ОК 02.	Использовать современные средства поиска, анализа и интерпретации информации и информационные технологии для выполнения задач профессиональной деятельности;
ОК 03.	Планировать и реализовывать собственное профессиональное и личностное

	развитие, предпринимательскую деятельность в профессиональной сфере, использовать знания по финансовой грамотности в различных жизненных ситуациях;
ОК 04.	Эффективно взаимодействовать и работать в коллективе и команде;
ОК 07.	Содействовать сохранению окружающей среды, ресурсосбережению, применять знания об изменении климата, принципы бережливого производства, эффективно действовать в чрезвычайных ситуациях;
ОК 09.	Пользоваться профессиональной документацией на государственном и иностранном языках.
ПК	не предусмотрено

Освоение содержания учебной дисциплины СГ.06 Основы финансовой грамотности обеспечивает достижение следующих **личностных результатов воспитания**:

ЛР 3	Соблюдающий нормы правопорядка, следующий идеалам гражданского общества, обеспечения безопасности, прав и свобод граждан России. Лояльный к установкам и проявлениям представителей субкультур, отличающий их от групп с деструктивным и девиантным поведением. Демонстрирующий неприятие и предупреждающий социально опасное поведение окружающих
ЛР 10	Заботящийся о защите окружающей среды, собственной и чужой безопасности, в том числе цифровой
ЛР 13	Готовый соответствовать ожиданиям работодателей: активный, проектно-мыслящий, эффективно взаимодействующий и сотрудничающий с коллективом, осознанно выполняющий профессиональные требования, ответственный, пунктуальный, дисциплинированный, трудолюбивый, критически мыслящий, демонстрирующий профессиональную жизнестойкость.
ЛР 16	Ориентирующийся в изменяющемся рынке труда, гибко реагирующий на появление новых форм трудовой деятельности, готовый к их освоению, избегающий безработицы, мотивированный к освоению функционально близких видов профессиональной деятельности, имеющих общие объекты (условия, цели) труда, либо иные схожие характеристики.
ЛР 20	Способный генерировать новые идеи для решения задач цифровой экономики, перестраивать сложившиеся способы решения задач, выдвигать альтернативные варианты действий с целью выработки новых оптимальных алгоритмов; позиционирующий себя в сети как результативный и привлекательный участник трудовых отношений.

Содержание дисциплины имеет межпредметные связи с дисциплинами профессионального цикла – ОП.05 Процессы формообразования и инструменты, ОП.10 Технологическая оснастка и технологическое оборудование.

Для лучшего усвоения учебного материала его изложение необходимо проводить с применением технических средств обучения, видео-, аудиоматериалов, современных программ компьютерного проектирования.

Курс обеспечен методическими пособиями и указаниями к выполнению практических работ.

1.4. Рекомендуемое количество часов на освоение программы учебной дисциплины:

объем образовательной нагрузки – **50 часов**, в том числе:

учебной нагрузки во взаимодействии с преподавателем – **50 часов**;

самостоятельной работы обучающегося – **4 часа**.

2. СТРУКТУРА И СОДЕРЖАНИЕ УЧЕБНОЙ ДИСЦИПЛИНЫ

2.1. Объем учебной дисциплины и виды учебной работы

Вид учебной работы	Количество часов
Объем образовательной нагрузки (всего)	50
Учебная нагрузка во взаимодействии с преподавателем	50
в том числе:	
Теоретическое обучение	26
Лабораторные работы	0
Практические занятия	20
из них в форме практической подготовки	10
Контрольные работы	0
Промежуточная аттестация	0
Консультация	0
Индивидуальное проектное задание	нет
Курсовая работа (проект)	0
Самостоятельная работа обучающегося	4
Промежуточная аттестация в форме дифференцированного зачета в 4 семестре	

2.2. Тематический план и содержание учебной дисциплины СГ.06 Основы финансовой грамотности

Наименование разделов и тем	Содержание учебного материала и формы организации деятельности обучающихся	Объем, ак. ч / в том числе в форме практической подготовки, ак. ч	Уровень освоения	Коды компетенций и личностных результатов, формированию которых способствует элемент программы
Раздел 1 Семейная экономика				
Тема 1.1. Личное финансовое планирование.	Источники денежных средств семьи. Виды доходов и способы их получения, расчет доходов своей семьи, полученные из различных источников, рассчитывать свой доход, остающийся после уплаты налогов. Структура доходов населения России. Формы вознаграждений наёмным работникам и от чего зависит уровень заработной платы. Права и обязанности наёмных работников по отношению к работодателю. Необходимость уплаты налогов, случаи для подачи налоговой декларации. Выплата выходного пособия при увольнении. Безработица, виды безработицы.	2	1	
	Практическая работа №1. Источники денежных средств семьи.	2	3	
Тема 1.2. Контроль семейных расходов.	Расходы. Структура расходов среднестатистической российской семьи. Использование полученных доходов на различных этапах жизни семьи. Контроль расходов, считать и фиксировать, на что тратятся полученные деньги.	2	1	
	Практическая работа №2. Контроль семейных расходов.	2	3	
Тема 1.3. Семейный бюджет.	Личный бюджет и бюджет семьи. Дефицит (профицит) бюджета. Виды дефицита и способы избавления от хронического дефицита. Возникновение дефицита бюджета.	2	1	
	Практическая работа №3. Построение семейного бюджета.	2	3	
Тема 1.4. Финансовое планирование как способ повышения благосостояния семьи.	Роль денег в нашей жизни. Мечта и цель: их отличие. Постановка личных (семейных) финансовых целей. Понятие замкнутого круга расходов. Источники создания богатства.	2	1	
	Практическая работа №4. Финансовое планирование как способ повышения благосостояния семьи	2	3	
Раздел 2. Накопления и средства платежа. Финансовый рынок и инвестиции.				
Тема 2.1. Способы увеличения семейных доходов с использованием услуг финансовых организаций.	Инвестиции – сбережения на будущее. Сбережения. Банковский сберегательный вклад, процентная ставка. Инфляция: темпы роста инфляции. Инвестиции. Паевой инвестиционный фонд (ПИФ). Инвестиционный доход. Страхование жизни.	2	1	
	Практическая работа №5. Способы увеличения семейных доходов с использованием услуг финансовых организаций	2	3	

Тема 2.2. Валюта в современном мире.	Валюта. Валютный рынок. Валютный курс: фиксированный и регулируемый. Изменение валютного курса и его влияние на фирмы и население. Диверсификация рисков.	2	1	
	Практическая работа №6. Финансовый рынок РФ.	2	3	
Тема 2.3. Пенсионное обеспечение и финансовое благополучие старости.	Пенсионная система. Пенсия: виды пенсий. Обязательное пенсионное страхование. Пенсионный фонд РФ (ПФРФ). Добровольное (дополнительные) пенсионные накопления. Негосударственный пенсионный фонд.	2	1	
	Практическая работа №7. Пенсионное обеспечение и финансовое благополучие старости. Правила накопления и приумножения пенсионного сбережения	2	3	
Тема 2.4. Банковская система РФ.	Банки и их роль в жизни семьи. Банки. Принципы работы банковской системы РФ. Риски. Система страхования вкладов (ССВ). Центробанк и его роль в банковской системе РФ. Кредит: основные правила использования кредитов. Рефинансирование кредитов. Ипотека.	2	1	
	Практическая работа №8. Расчет компенсации по кредиту	2	3	
Тема 2.5. Финансовые риски и способы защиты от них.	Инфляция. Экономический кризис. Банкротство финансовой организации. Финансовое мошенничество: виды и способы защиты от финансового мошенничества. Финансовая пирамида. Способы сокращения финансовых рисков.	2	1	
Тема 2.6. Бизнес, тенденции его развития и риски.	Бизнес, выручка, издержки (затраты), прибыль, организационно-правовые формы предприятия, налоги на бизнес, упрощённая система налогообложения, маржинальность, факторы, влияющие на прибыль компании.	4	1	
	Практическая работа №9. Собственный бизнес, характеристика, этапы, сущность	2	3	
Тема 2.7. Страхование как способ сокращения финансовых потерь.	Страхование в РФ. Риск, страховой случай, страховой взнос, страховые выплаты, обязательное и добровольное страхование, личное страхование, страхование имущества, страхование ответственности, финансовая устойчивость страховщика.	2	1	
	Практическая работа №10. Страхование как способ сокращения финансовых потерь	2	3	
Самостоятельная работа. Изучение материала и подготовка сообщения с использованием Интернет-ресурсов, СМИ по теме «Уровень жизни населения Республики Татарстан». Выполнение творческого задания-проекта по теме «Бюджет моей семьи». Подготовка реферата с использованием Интернет-ресурсов, СМИ по теме «Финансовый рынок РФ».		4		
Промежуточная аттестация – дифференцированный зачет		2		
Всего		50		

Для характеристики уровня освоения учебного материала используются следующие обозначения:

- 1 – ознакомительный (узнавание ранее изученных объектов, свойств);
- 2 – репродуктивный (выполнение деятельности по образцу, инструкции или под руководством);
- 3 – продуктивный (планирование и самостоятельное выполнение деятельности, решение проблемных задач

3. УСЛОВИЯ РЕАЛИЗАЦИИ УЧЕБНОЙ ДИСЦИПЛИНЫ

3.1. Требования к минимальному материально-техническому обеспечению:

Реализация учебной дисциплины требует наличия учебного кабинета «Бережливого производства».

Оборудование учебного кабинета:

- посадочные места по количеству обучающихся;
- рабочее место преподавателя.

Технические средства обучения:

- компьютер с лицензионным программным обеспечением;
- мультимедиа проектор / интерактивная доска;
- аудиосистема.

3.2. Информационное обеспечение обучения

Перечень рекомендуемых учебных изданий, Интернет-ресурсов, дополнительной литературы

Основные источники:

1. Каджаева И.Р. Финансовая грамотность; учебник, М.: Академия, 2020.

Дополнительная литература:

1. Гражданский кодекс Российской Федерации.
2. Налоговый кодекс Российской Федерации.
3. Трудовой кодекс Российской Федерации.
4. Федеральный закон от 8 мая 1996 г. N 41-ФЗ «О производственных кооперативах» (с изменениями от 14 мая 2001 г., 21 марта 2002 г., 18 декабря 2006 г.).
5. Федеральный закон от 6 июля 2007 года «О развитии малого и среднего предпринимательства в Российской Федерации» (в ред. Федеральных законов от 18.10.2007 № 230-ФЗ, от 22.07.2008 № 159-ФЗ, от 23.07.2008 № 160-ФЗ, от 02.08.2009 № 217-ФЗ, от 27.12.2009 № 365-ФЗ).

6. Федеральный закон от 8 августа 2001 г. N 129-ФЗ «О государственной регистрации юридических лиц и индивидуальных предпринимателей» (в редакции Федеральных законов РФ от 23 июня 2003 г. N 76-ФЗ, от 8 декабря 2003 г. N 169-ФЗ от 02.11.2004 N 127-ФЗ, от 02.07.2005 N 83-ФЗ, от 05.02.2007 N 13-ФЗ, от 19.07.2007 N 140-ФЗ, от 01.12.2007 N 318-ФЗ; с изм., внесенными Федеральным законом от 27.10.2008 N 175-ФЗ).

Основные электронные издания

1. <http://do.rksi.ru/library/courses/osnpred/book.dbk> Машерук Е. М. Основы предпринимательства. Дистанционный курс.

2. http://www.petrograd.biz/business_manual/business_13.php Мельников М. М. Основы бизнеса - как начать своё дело. Пособие для начинающих предпринимателей.

3. <http://www.mybiz.ru/> Свой бизнес/электронный журнал.

4. <http://www.registriruisam.ru/index.html> Документы для регистрации и перерегистрации ООО (в соответствии с ФЗ-312) и ИП. Рекомендации по выбору банка и открытию расчетного счета.

5. Консультант-плюс: <http://base.consultant.ru/cons/cgi/online.cgi?req=home>.

6. Гарант: <http://www.garant.ru>.

Методические пособия, рекомендации:

Методические рекомендации:

- по выполнению практических работ по темам дисциплины (соответственно номеру работы, обозначенной в пункте 3.1.2.);
- по оформлению реферата;
- по оформлению мультимедийных презентаций;

Методические разработки уроков:

Тематические презентации

4. КОНТРОЛЬ И ОЦЕНКА РЕЗУЛЬТАТОВ ОСВОЕНИЯ УЧЕБНОЙ ДИСЦИПЛИНЫ

Контроль и оценка результатов освоения учебной дисциплины осуществляется преподавателем в процессе проведения практических занятий и лабораторных работ, тестирования, а также выполнения обучающимися индивидуальных заданий, проектов, исследований.

Результаты обучения	Критерии оценки	Методы оценки
<p>Перечень знаний, осваиваемых в рамках дисциплины:</p> <p>З 1 - экономические явления и процессы общественной жизни;</p> <p>З 2 - структуру семейного бюджета и экономику семьи;</p> <p>З 3 - депозит и кредит, накопления и инфляция, роль депозита в личном финансовом плане, понятия о кредите, его виды, основные характеристики кредита, роль кредита в личном финансовом плане;</p> <p>З 4 - расчетно-кассовые операции, хранение, обмен и перевод денег, различные виды платежных средств, формы дистанционного банковского обслуживания;</p> <p>З 5 - пенсионное обеспечение: государственная пенсионная система, формирование личных пенсионных накоплений;</p> <p>З 6 - виды ценных бумаг;</p> <p>З 7 - сферы применения различных форм денег;</p> <p>З 8 - основные элементы банковской системы;</p> <p>З 9 - виды платежных средств;</p> <p>З 10 - страхование и его виды;</p> <p>- налоги (понятие, виды налогов, налоговые вычеты, налоговая декларация);</p> <p>З 11 - правовые нормы для защиты прав потребителей финансовых услуг;</p>	<p>Демонстрирует уверенное владение основными положениями правовых и нормативно-технических</p> <p>Демонстрирует экономические знания и основные понятия в финансовой грамотности</p>	<p>Экспертная оценка результатов деятельности обучающегося при выполнении и защите результатов практических занятий.</p> <p>Тестирование знаний.</p>

<p>3 12 - признаки мошенничества на финансовом рынке в отношении физических лиц.</p>	
<p>Перечень умений, осваиваемых в рамках дисциплины: У 1 - анализировать состояние финансовых рынков, используя различные источники информации; У 2 - применять теоретические знания по финансовой грамотности для практической деятельности и повседневной жизни; У 3 - сопоставлять свои потребности и возможности, оптимально распределять свои материальные и трудовые ресурсы, составлять семейный бюджет и личный финансовый план; У 4 - грамотно применять полученные знания для оценки собственных экономических действий в качестве потребителя, налогоплательщика, страхователя, члена семьи и гражданина; У 5 - анализировать и извлекать информацию, касающуюся личных финансов, из источников различного типа и источников, созданных в различных знаковых системах (текст, таблица, график, диаграмма, аудиовизуальный ряд и др.); У 6 - оценивать влияние инфляции на доходность финансовых активов; У 7 - использовать приобретенные знания для выполнения практических заданий, основанных на ситуациях, связанных с покупкой и продажей валюты; У 8 - определять влияние факторов, воздействующих на</p>	<p>Применяет в своей деятельности основные положения правовых и нормативно-технических документов</p>

валютный курс;

У 9 - применять полученные теоретические и практические знания для определения экономически рационального поведения;

У 10 - применять полученные знания о хранении, обмене и переводе денег; использовать банковские карты, электронные деньги; пользоваться банкоматом, мобильным банкингом, онлайн-банкингом;

У 11 - применять полученные знания страхования в повседневной жизни; выбор страховой компании, сравнивать и выбирать наиболее выгодные условия личного страхования, страхования имущества и ответственности;

У 12 - применять знания о депозите, управления рисками при депозите; кредите, сравнение кредитных предложений, учет кредита в личном финансовом плане, уменьшении стоимости кредита;

У 13 - определять назначение видов налогов, характеризовать права и обязанности налогоплательщиков, рассчитывать НДФЛ, применять налоговые вычеты, заполнять налоговую декларацию;

У 14 - оценивать и принимать ответственность за рациональные решения их возможные последствия для себя, своего окружения и общества в целом

Рабочая программа учебной дисциплины составлена на основе:

- Федерального государственного образовательного стандарта среднего профессионального образования по специальности 15.02.16 Технология машиностроения утвержденного приказом Министерства образования и науки Российской Федерации от 14 июня 2022 г. №444 (зарегистрированного в Министерстве юстиции Российской Федерации 01 июля 2022 г. рег. №69122);

- приказа Министерства просвещения Российской Федерации от 01 сентября 2022 г. № 796 «О внесении изменений в федеральные государственные образовательные стандарты среднего профессионального образования»;

- Локального акта от «__» _____ г. «О порядке разработки и утверждения рабочих программ учебных дисциплин и профессиональных модулей».

- Рабочей программы воспитания, утвержденной на педагогическом совете № _____ от «__» _____ 202__ г.

Разработал(а) преподаватель: Мухамадиева Р.М. / _____

СОДЕРЖАНИЕ

1.ПАСПОРТ ПРОГРАММЫ УЧЕБНОЙ ДИСЦИПЛИНЫ	4
2.СТРУКТУРА И СОДЕРЖАНИЕ УЧЕБНОЙ ДИСЦИПЛИНЫ	9
3.УСЛОВИЯ РЕАЛИЗАЦИИ УЧЕБНОЙ ДИСЦИПЛИНЫ	16
4.КОНТРОЛЬ И ОЦЕНКА РЕЗУЛЬТАТОВ ОСВОЕНИЯ УЧЕБНОЙ ДИСЦИПЛИНЫ	19

1. ПАСПОРТ ПРОГРАММЫ УЧЕБНОЙ ДИСЦИПЛИНЫ

СГ.07 Деловой татарский язык

1.1. Область применения программы:

Программа учебной дисциплины является частью основной профессиональной образовательной программы в соответствии с ФГОС по специальностям СПО, входящим в состав укрупненной группы специальностей **15.00.00 Машиностроение: 15.02.16 Технология машиностроения.**

Профиль получаемого профессионального образования **технологический.**

1.2. Место учебной дисциплины в структуре основной профессиональной образовательной программы: дисциплина входит в социально-гуманитарный цикл.

1.3. Цели и задачи учебной дисциплины – требования к результатам освоения дисциплины:

В результате освоения учебной дисциплины СГ.07 Деловой татарский язык обучающимися осваиваются умения и знания:

Умения	Знания
У 1 - применять грамматические нормы и лексический минимум в речи, в т.ч. в профессиональной; У 2 - практически пользоваться татарским языком как средством общения в пределах установленного программой словарного и грамматического минимумов, а также указанных в ней сфер общения; У 3 - быть компетентным в профессиональном общении с носителями татарского языка.	З 1 - элементарные грамматические нормы татарского языка и необходимые выражения и речевые конструкции из повседневной речевой практики для рабочих и служащих;

Вариативная часть: новая дисциплина из часов вариативной части.

Результаты освоения дисциплины СГ.07 Деловой татарский язык направлены на формирование **общих (ОК) и профессиональных (ПК) компетенций:**

ОК 01.	Выбирать способы решения задач профессиональной деятельности применительно к различным контекстам.
ОК 02.	Использовать современные средства поиска, анализа и интерпретации информации и информационные технологии для выполнения задач профессиональной деятельности.

ОК 03.	Планировать и реализовывать собственное профессиональное и личностное развитие, предпринимательскую деятельность в профессиональной сфере, использовать знания по финансовой грамотности в различных жизненных ситуациях.
ОК 04.	Эффективно взаимодействовать и работать в коллективе и команде.
ОК 05.	Осуществлять устную и письменную коммуникацию на государственном языке Российской Федерации с учетом особенностей социального и культурного контекста.
ОК 06.	Проявлять гражданско-патриотическую позицию, демонстрировать осознанное поведение на основе традиционных общечеловеческих ценностей, в том числе с учетом гармонизации межнациональных и межрелигиозных отношений, применять стандарты антикоррупционного поведения.
ОК 09.	Пользоваться профессиональной документацией на государственном и иностранном языках.
ПК	не предусмотрено

Освоение содержания учебной дисциплины СГ.07 Деловой татарский язык обеспечивает достижение следующих **личностных результатов воспитания:**

ЛР 2	Проявляющий активную гражданскую позицию, демонстрирующий приверженность принципам честности, порядочности, открытости, экономически активный и участвующий в студенческом и территориальном самоуправлении, в том числе на условиях добровольчества, продуктивно взаимодействующий и участвующий в деятельности общественных организаций.
ЛР 5	Демонстрирующий приверженность к родной культуре, исторической памяти на основе любви к Родине, родному народу, малой родине, принятию традиционных ценностей многонационального народа России.
ЛР 7	Осознающий приоритетную ценность личности человека; уважающий собственную и чужую уникальность в различных ситуациях, во всех формах и видах деятельности.
ЛР 8	Проявляющий и демонстрирующий уважение к представителям различных этнокультурных, социальных, конфессиональных и иных групп. Сопричастный к сохранению, преумножению и трансляции культурных традиций и ценностей многонационального российского государства.
ЛР 11	Проявляющий уважение к эстетическим ценностям, обладающий основами эстетической культуры.
ЛР 13	Готовый соответствовать ожиданиям работодателей: активный, проектно-мыслящий, эффективно взаимодействующий и сотрудничающий с коллективом, осознанно выполняющий профессиональные требования, ответственный, пунктуальный, дисциплинированный, трудолюбивый, критически мыслящий, демонстрирующий профессиональную жизнестойкость.
ЛР 19	Управляющий собственным профессиональным развитием, рефлексивно оценивающий собственный жизненный опыт, критерии личной успешности, признающий ценность непрерывного образования.

Для лучшего усвоения учебного материала его изложение необходимо проводить с применением технических средств обучения, видео-, аудиоматериалов, современных программ компьютерного проектирования.

Курс обеспечен методическими пособиями и указаниями к выполнению практических работ.

1.4. Рекомендуемое количество часов на освоение программы учебной дисциплины:

объем образовательной нагрузки – **32 часа**, в том числе:

учебной нагрузки во взаимодействии с преподавателем – **32 часа**;

самостоятельной работы обучающегося – **не предусмотрено**.

2. СТРУКТУРА И СОДЕРЖАНИЕ УЧЕБНОЙ ДИСЦИПЛИНЫ

2.1. Объем учебной дисциплины и виды учебной работы

Вид учебной работы	Количество часов
Объем образовательной нагрузки (всего)	32
Учебная нагрузка во взаимодействии с преподавателем	32
в том числе:	
Теоретическое обучение	10
Лабораторные работы	0
Практические занятия	22
из них в форме практической подготовки	6
Контрольные работы	0
Промежуточная аттестация	2
Консультация	0
Индивидуальное проектное задание	нет
Курсовая работа (проект)	0
Самостоятельная работа обучающегося	0
Промежуточная аттестация в форме дифференцированного зачета в 3 семестре	

2.2. Тематический план и содержание учебной дисциплины СГ.07 Деловой татарский язык

Бүлекләр һәм темалар исемлеге	Укыту материалының эчтәлеге, практик эш, укучыларның үзлектән эше	Үткәрелгән вакыты (сәг.)	Үзләштерү дәрәжәсе
1 нче бүлек. Эшлекле аралашу этикасы. Һөнәр сайлау.			
Тема 1.1 Телләр белгән-илләр белгән.	Икетеллелек-дәүләт телләре буларак татар һәм рус телләре. Төрки телләрнең килеп чыгышы һәм формалашуы. Практик эш.	1	1
Тема 1.2 Аралашуның этик нормалары.	Аралашуның этик нормалары. Лекция. Өңгәмә.	1	1
Тема 1.3 Һөнәр сайлау.	Телгә карата күнегүләр. Һөнәр сайлау, татар теленең әһәмияте. Килчәккә юл сайлау. Теләк һәм мөмкинлекләр. Уку йортлары һәм без сайлаган Һөнәрләр. Практик эш.	2	2
Тема 1.4 Коллективта уңай психологик климат булдыру.	Коллективта уңай психологик климат булдыру. Өхлакчылык ягынан коллективка бәя бирү. Өңгәмә. Тест.	2	2
Тема 1.5 Конфликт һәм аны чишү.	Конфликт һәм аны чишү. Ижади дискуссия. Рольле уеннар.	2	2
Тема 1.6 Практик эш.	Практик эш. Сорау-жавап формасында эшләр. Докладлар тыңлау.	2	2
Тема 1.7 Контроль эш.	1 нче бүлек темаларына карата контроль эш.	1	3
2 нче бүлек Эшлекле аралашуның төп формалары.			
Тема 2.1 Вербаль аралашу.	Тест. Күнегү-күзәтүләр “Ышан мина”, Вокаль каршылыклар һ.б.	1	1
Тема 2.2 Публика алдында чыгыш ясау сәнгате.	Фонетик күнегүләр. Рольле уеннар.	1	1
Тема 2.3 Вербаль булмаган коммуникация.	Өңгәмә. Рәсемнәр, картиналар өстендә практик эш. “Хисләрне аңла” күнегүе.	2	2
Тема 2.4 Эшлекле аралашуны оештыру сәнгате.	Өңгәмә. Сүзлекләр белән эш. Сөйләмнең төгәллеген, жыйнакчылыгын үстерүгә юнәлтелгән күнегүләр.	2	2
Тема 2.5 Эшлекле әңгәмәләр, сөйләшүләр.	Эшлекле әңгәмәләр, сөйләшүләр. Лекция. Рольле уеннар.	2	2
Тема 2.6 Киңәшмәләр, презентацияләр.	Киңәшмәләр, презентацияләр. Уен “Эшлекле киңәшмә”.	2	2
Тема 2.7 Эшлекле аралашу сәнгате – аның нәтижеләгән билгеләүче фактор.	Ижади дискуссия. Публика алдында сөйләргә әзерләнү һәм чыгыш ясау.	2	2

Тема 2.8 Контроль эш.	2 нче бүлек темаларына карата контроль эш.	1	3
3 нче бүлек Эшлекле аралашуунң нәтижәлелеге.			
Тема 3.1 Эффектив аралашуунң стратегиясе һәм тактикасы.	Эффектив аралашуунң стратегиясе һәм тактикасы. Лекция. Әңгәмә.	1	1
Тема 3.2 Нәтижәсез аралашуга китерүче сәбәпләр.	Дискуссия. Тест. Рольле уеннар “Комплимент”, “Таныш булайк!”	1	1
Тема 3.3 Эшлекле аралашуда нәтижәсезлеккә китерүче психологик каршылыкларны жинү юллары.	Эшлекле аралашуда нәтижәсезлеккә китерүче психологик каршылыкларны жинү юллары. “Эшлекле сөйләшү стильләре” (уен-тест), рольле уен “Конфликтлар”.	1	1
Тема 3.4 Хезмәт урынында этикет.	Лекция. Әңгәмә. Рольле уеннар “Гражданнарны кабул итү”, “Телефон аша эшлекле аралашу”.	2	2
Тема 3.5 Эшлекле аралашуунң нәтижәлелеген баяләү.	Ижади дискуссия. Докладлар тыңлау һәм фикер алышу.	2	2
Тема 3.6 Практик эш.	Эшлекле уен “Компания президентын сайлау”.	2	2
Тема 3.7 Контроль эш.	3 нче бүлек темаларына карата контроль эш.	1	3
4нче бүлек Эшлекле аралашуда документациянең әһәмияте.			
Тема 4.1 Эшлекле аралашуунң язма формалары буларак эш кәгазьләре.	Эш кәгазьләре һәм алар белән эшләү принциплары турында лекция.	1	1
Тема 4.2 Практик эш.	Практикум. Язма документация өстендә эшләү технологиясе.	2	2
Тема 4.3 Контроль эш.	4 нче бүлек темаларына карата контроль эш.	1	3
Дифференцированный зачет		2	
		Всего	32

Для характеристики уровня освоения учебного материала используются следующие обозначения:

1 – ознакомительный (узнавание ранее изученных объектов, свойств);

2 – репродуктивный (выполнение деятельности по образцу, инструкции или под руководством);

3 – продуктивный (планирование и самостоятельное выполнение деятельности, решение проблемных задач

3. УСЛОВИЯ РЕАЛИЗАЦИИ УЧЕБНОЙ ДИСЦИПЛИНЫ

3.1. Требования к минимальному материально-техническому обеспечению:

Реализация учебной дисциплины требует наличия учебного кабинета «Родной литературы».

Оборудование учебного кабинета:

- посадочные места по количеству обучающихся;
- рабочее место преподавателя.

Технические средства обучения:

- компьютер с лицензионным программным обеспечением;
- мультимедиа проектор / интерактивная доска;
- аудиосистема.

3.2. Информационное обеспечение обучения

Перечень рекомендуемых учебных изданий, Интернет-ресурсов, дополнительной литературы

Основные источники:

1. Татар теле. 10-11 сыйныфлар: татар телендә гомуми белем бирү оешмалары өчен уку әсбабы / М.З. Зәкиев, Н.В. Максимов. - Казан: татар китап нәшрияты, 2020. - 334б.

2. Махмудов А.Г., Гараева Н.Г., Мухаметзянова Л.Ю. Татар әдәбияты = Татарская литература: Учебник – хрестоматия для студентов сред. спец. заведений. - Казань: Магариф, 2021. - 631с.

3. Рус телендә урта (тулы) гомуми белем бирү мәктәбендә татар теле һәм әдәбиятын укыту программасы (рус балалары өчен): 1 – 11 сыйныфлар. – Казан: Мәгариф, 2019. – 79б.

4. Сафиуллина Ф.С., Фәтхуллова К.С. Татар теле: Рус телендә урта гомуми белем бирүче мәкт. 10нчы с-фы өчен д-лек (рус телендә сөйләшүче балалар өчен) / Тулыл. Знче басма. - Казан: Мәгариф, 2020. - 223б.

Дополнительная литература:

1. Галиуллин К.Р.,Раскулова Р.И. Татар теленең орфографик сүзлеге.- Казан: Мәгариф,2010.-399 б.

2. Гарифуллин С.Ф. Татарча-русча-инглизчә сүзлек.- Казан: Татарстан Республикасы”ХӘТЕР” нәшрияты , 2010.-296 б.

3.Насибуллина Р.Н. Татарский язык в таблицах и схемах для русскоязычных учащихся.- Казань: Гыйлем, 2013.- 64стр.

4.Шаяхметова Л.Х. Татарский язык: интенсивный курс .- Казань: Татар.кн. изд.- во,2012.- 223с.

Основные электронные издания

1. [Татар теле һәм әдәбияты — Википедия ru.wikipedia.org>wiki/Татар теле](http://ru.wikipedia.org/wiki/Татар_теле)

2. [Казан шәһәре администрациясенең рәсми сайты Week-end в Казани. tatarlar.ru>rubriki/tatresources.html](http://tatarlar.ru/rubriki/tatresources.html)

3. Мин татарча сөйләшәм www.proshkolu.ru

4. Tatar.com.ru : татар теле

5.<https://edu.tatar.ru>

6. белем.ru

Методические пособия, рекомендации:

Методические рекомендации:

- по выполнению практических работ по темам дисциплины (соответственно номеру работы, обозначенной в пункте 3.1.2.);
- по оформлению реферата;
- по оформлению мультимедийных презентаций;

Методические разработки уроков:

Тематические презентации

4. КОНТРОЛЬ И ОЦЕНКА РЕЗУЛЬТАТОВ ОСВОЕНИЯ УЧЕБНОЙ ДИСЦИПЛИНЫ

Контроль и оценка результатов освоения учебной дисциплины осуществляется преподавателем в процессе проведения практических занятий и лабораторных работ, тестирования, а также выполнения обучающимися индивидуальных заданий, проектов, исследований.

Результаты обучения	Критерии оценки	Методы оценки
Перечень знаний, осваиваемых в рамках дисциплины: элементарные грамматические нормы татарского языка и необходимые выражения и речевые конструкции из повседневной речевой практики для рабочих и служащих;	Знание и понимание теоретического материала; Умело используются приемы сравнения и обобщения для анализа взаимосвязи понятий и явлений; Объясняются альтернативные взгляды на рассматриваемую проблему; Соответствует жанру проблемной научной статьи	Экспертная оценка результатов деятельности обучающегося при выполнении и защите результатов практических занятий. Тестирование знаний.
Перечень умений, осваиваемых в рамках дисциплины: - применять грамматические нормы и лексический минимум в речи, в т.ч. в профессиональной; - практически пользоваться татарским языком как средством общения в пределах установленного программой словарного и грамматического минимумов, а также указанных в ней сфер общения; - быть компетентным в профессиональном общении с носителями татарского языка.	Полностью раскрывает смысл предлагаемого вопроса. Владеет основными терминами и понятиями изученного курса. Показывает умение переложить теоретические знания на предполагаемый практический опыт	